

Split.

V.i.P.

by Wiemann



SEDEA
SEZNAM PRODEJNÍCH CEN



Emissionsgeprüft
Schadstoffgeprüft
Regelmäßige
Produkt-
überwachung

www.tuv.com
ID 1111253053



Vyhrazujeme si právo na event. změnu barevných či modelových odchylek případně opravu chybných informací. Všechny rozměry v cm jsou přibližné.

Nabídka korpusů a předních frontů

Prosím udejte v každé objednávce správnou barevnou kombinaci předních frontů a korpusů!

Barevná provedení:

korpus a front

Model č. 894
dekor kieselgrau

Model č. 896
dekor grafit

úchytné lišty grafit

úchytné lišty černé

úchytky v černé barvě

úchytky v černé barvě

barva vsazení

sklo parsol šedé
s kosočtvercem

vnitřní dekor

dekor stříbrošedý
proužek

Zrcadlo

zrcadlo

KVALITA V DETAILU

- zadní stěny: sololit s drážkou
- skříně s otoč. dveřmi s 105°- úhlem otevření a tlumením dovírání
- Police: 22 mm silné, s kovovými podložkami
- kovové šatní tyče a kovové doplňky do skříní, zatížení 40 kg
- všechna kování jsou kovová, určená pro vyšší zatížení
- maximální komfort dodáním smontovaného doplňkového nábytku

SEDEA

SEZNAM PRODEJNÍCH CEN



Emissionsgeprüft
Schadstoffgeprüft
Regelmäßige
Produkt-
überwachung

www.tuv.com
ID 1111253053





Split.**V.i.P.**
by Wiemann**šířky korpusů****Skříně s křídlovými dveřmi**

Šířka	Strana	Sokl	Strana	Sokl	Strana	Sokl	Strana	Sokl	Strana	Šířka efektivní
50	1,5	47,5	1,5							50,5 cm
100	1,5	96,4	1,5							99,4 cm
150	1,5	96,4	1,5	47,5	1,5					148,4 cm
150	1,5	47,5	1,5	47,5	1,5	47,5	1,5			148,5 cm
200	1,5	47,5	1,5	96,4	1,5	47,5	1,5			197,4 cm
200	1,5	96,4	1,5	96,4	1,5					197,3 cm
250	1,5	47,5	1,5	72,2	1,5	72,2	1,5	47,5	1,5	246,9 cm
250	1,5	96,4	1,5	47,5	1,5	96,4	1,5			246,3 cm
300	1,5	47,5	1,5	96,4	1,5	96,4	1,5	47,5	1,5	295,3 cm
300	1,5	96,4	1,5	96,4	1,5	96,4	1,5			295,2 cm
350	1,5	96,4	1,5	96,4	1,5	47,5	1,5	96,4	1,5	344,2 cm
400	1,5	96,4	1,5	96,4	1,5	96,4	1,5	96,4	1,5	393,1 cm

Skříně s posuvnými dveřmi

Šířka	Strana	Sokl	Strana	Sokl	Strana	Sokl	Strana	Sokl	Strana	Šířka efektivní
200	1,5	96,4	1,5	96,4	1,5					197,3 cm
250	1,5	72,2	1,5	47,5	1,5	47,5	1,5	72,2	1,5	246,9 cm
300	1,5	72,2	1,5	72,2	1,5	72,2	1,5	72,2	1,5	296,3 cm



Vyhrazujeme si právo na event. změnu barevných či modelových odchylek případně opravu chybných informací. Všechny rozměry v cm jsou přibližné.

Split.

V.i.P.

by Wiemann



SEDEA
SEZNAM PRODEJNÍCH CEN



Emissionsgeprüft
Schadstoffgeprüft
Regelmäßige
Produkt-
überwachung

www.tuv.com
ID 1111253053



Vyhrazujeme si právo na event. změnu barevných či modelových odchylek případně opravu chybných informací. Všechny rozměry v cm jsou přibližné.

Split.

V.i.P.

by Wiemann



SEDEA
SEZNAM PRODEJNÍCH CEN



Emissionsgeprüft
Schadstoffgeprüft
Regelmäßige
Produkt-
überwachung

www.tuv.com
ID 1111253053



Vyhrazujeme si právo na event. změnu barevných či modelových odchylek případně opravu chybných informací. Všechny rozměry v cm jsou přibližné.

Split.

V.i.P. by Wiemann



SEDEA
SEZNAM PRODEJNÍCH CEN



Emissionsgeprüft
Schadstoffgeprüft
Regelmäßige
Produkt-
überwachung

www.tuv.com
ID 1111253053





Vyhrazujeme si právo na event. změnu barevných či modelových odchylek případně opravu chybných informací. Všechny rozměry v cm jsou přibližné.

Skříně s křídlovými dveřmi bez horní rampy, úchytky černé

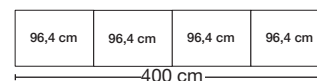
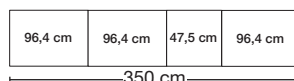
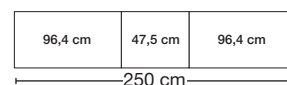
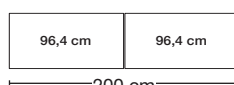
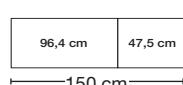
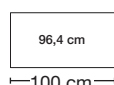
Vnitřní vybavení:

2 police, 1 tyč na šaty pro každý vnitřní prostor

Všechny křídlové dveře s tlum. dovírání

Popis	Rozměry v cm		Výška 216 cm		Výška 236 cm		
	š.	h.	Č. výr.	EURO	Č. výr.	EURO	
 Front v barvě korpusu							
1-dveřové	vlevo zavěšené	50	58	308	12603,-	340	13891,-
1-dveřové	vpravo zavěšené	50	58	309	12603,-	341	13891,-
2-dveřové		100	58	310	18634,-	342	20192,-
3-dveřové		150	58	311	26223,-	343	28730,-
4-dveřové		200	58	312	30289,-	344	33067,-
5-dveřové		250	58	313	36929,-	345	40182,-
6-dveřové		300	58	196	41605,-	346	45399,-
7-dveřové		350	58	315	52514,-	348	57325,-
8-dveřové		400	58	320	56783,-	349	62000,-
 Vnější dveře v barvě korpusu, středové dveře se zrcadlem							
1-dveřové	1 zrcadl. dveře, pant vlevo	50	58	409	15178,-	433	16737,-
1-dveřové	1 zrcadl. dveře, pant vpravo	50	58	410	15178,-	434	16737,-
2-dveřové	2 dveře se zrcadly	100	58	411	23377,-	435	26223,-
3-dveřové	1 dveře se zrcadlem	150	58	328	28527,-	353	31305,-
4-dveřové	2 dveře se zrcadly	200	58	329	34490,-	354	38284,-
5-dveřové	1 dveře se zrcadlem	250	58	330	38826,-	355	42553,-
5-dveřové	3 dveře se zrcadly	250	58	331	42553,-	356	47771,-
6-dveřové	2 dveře se zrcadly	300	58	332	45399,-	357	50617,-
6-dveřové	4 dveře se zrcadly	300	58	333	49668,-	358	55292,-
7-dveřové	3 dveře se zrcadly	350	58	334	58680,-	359	64846,-
7-dveřové	5 dveří se zrcadl.	350	58	335	62881,-	360	70064,-
8-dveřové	2 dveře se zrcadly	400	58	336	61120,-	361	66744,-
8-dveřové	4 dveře se zrcadly	400	58	337	64846,-	362	71961,-
8-dveřové	6 dveře se zrcadl.	400	58	338	69183,-	363	77246,-

dělení soklů




Skříně s křídlovými dveřmi bez horní rampy, úchytky černé

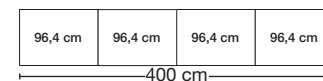
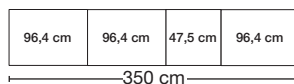
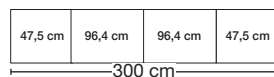
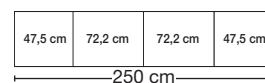
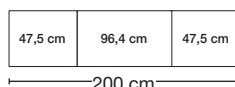
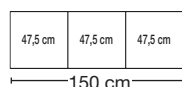
Vnitřní vybavení:

2 police, 1 tyč na šaty pro každý vnitřní prostor

Všechny křídlové dveře s tlum. dovírání

Popis	Rozměry v cm		Výška 216 cm		Výška 236 cm			
	š.	h.	Č. výr.	EURO	Č. výr.	EURO		
 <p>Vnější dveře v barvě korpusu, středové rámové dveře v dekoru grafit ve skle parsol šedé se zdobením</p>	3-dveřové	1 Glastür à 50 cm	150	58	412	33067,-	430	35438,-
	4-dveřové	2 Glastüren à 50 cm	200	58	413	45874,-	436	48719,-
	6-dveřové	4 Glastüren à 37,5 cm	250	58	415	61526,-	437	65795,-
	6-dveřové	4 Glastüren à 50 cm	300	58	417	70064,-	439	75349,-
	7-dveřové	3 Glastüren à 50 cm	350	58	420	69657,-	441	74807,-
	8-dveřové	4 Glastüren à 50 cm	400	58	423	79754,-	443	86055,-

dělení soklů




Skříně s křídlovými dveřmi bez horní rampy, úchytky černé

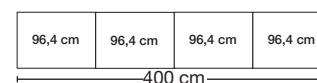
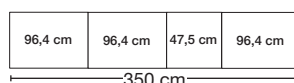
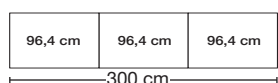

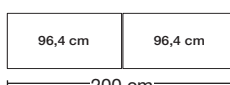
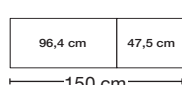
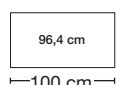
Vnitřní vybavení:

2 police, 1 tyč na šaty pro každý vnitřní prostor


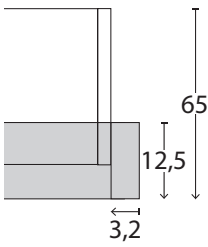

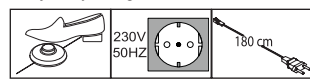
Všechny křídlové dveře s tlum. dovírání

Popis	Rozměry v cm		Výška 216 cm		Výška 236 cm	
	š.	h.	Č. výr.	EURO	Č. výr.	EURO
 <p>rámové dveře v dekoru grafit se sklem parsol šedým a zdobením</p> <p>1-dveřové vlevo zavěšené</p> <p>1-dveřové vpravo zavěšené</p> <p>2-dveřové</p> <p>3-dveřové</p> <p>4-dveřové</p> <p>5-dveřové</p> <p>6-dveřové</p> <p>7-dveřové</p> <p>8-dveřové</p>	50	58	500	20192,-	515	21480,-
	50	58	501	20192,-	516	21480,-
	100	58	502	33541,-	517	35913,-
	150	58	503	46890,-	518	49668,-
	200	58	504	55902,-	519	59629,-
	250	58	505	69657,-	520	73858,-
	300	58	506	80431,-	521	85513,-
	350	58	507	99404,-	522	106383,-
	400	58	508	110178,-	523	117767,-

dělení soklů



Paspartové rámy pro skříně s křídlovými dveřmi s nebo bez osvětlení

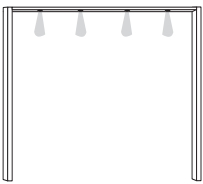
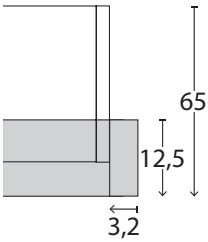
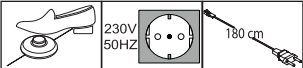
Popis	Rozměry v cm		Výška 220 cm		Výška 240 cm			
	š.	h.	Č. výr.	EURO	Č. výr.	EURO		
 <p>Paspartové rámy, bez osvětlení Šířka boční lišty 3,2 cm</p> <ul style="list-style-type: none"> - pro šířku skříně 50 cm - pro šířku skříně 100 cm - pro šířku skříně 150 cm - pro šířku skříně 200 cm <p>Pohled na skříň shora vč. paspartových rámu</p>  <p>Rozměry v cm</p>	- pro šířku skříně 250 cm	256,4	12,5	906	3862,-	919	4608,-	
	⚠ - pouze pro skříně s 5ti dveřmi							
	- pro šířku skříně 250 cm	256,4	12,5	907	3862,-	920	4608,-	
	⚠ - pouze pro skříně s 6ti dveřmi							
	- pro šířku skříně 300 cm	306,4	12,5	908	3862,-	921	4743,-	
	- pro šířku skříně 350 cm	356,4	12,5	910	5353,-	923	6234,-	
	- pro šířku skříně 400 cm	406,4	12,5	912	5421,-	925	6437,-	
	 <p>Příplatek pro průběžné LED osvětlení (volitelně):</p> <ul style="list-style-type: none"> - pro šířku skříně 50 cm - pro šířku skříně 100 cm - pro šířku skříně 150 cm - pro šířku skříně 200 cm <ul style="list-style-type: none"> - pro šířku skříně 250 cm ⚠ - pouze pro skříně s 5ti dveřmi - pro šířku skříně 250 cm ⚠ - pouze pro skříně s 6ti dveřmi - pro šířku skříně 300 cm - pro šířku skříně 350 cm - pro šířku skříně 400 cm 	- pro šířku skříně 250 cm	256,4	12,5	932	17076,-	945	18295,-
		⚠ - pouze pro skříně s 5ti dveřmi						
		- pro šířku skříně 250 cm	256,4	12,5	933	17076,-	946	18295,-
⚠ - pouze pro skříně s 6ti dveřmi								
- pro šířku skříně 300 cm		306,4	12,5	934	17414,-	947	18634,-	
- pro šířku skříně 350 cm		356,4	12,5	936	19921,-	949	21209,-	
- pro šířku skříně 400 cm		406,4	12,5	938	20192,-	981	21480,-	
<p>Tento výrobek obsahuje světelné zdroje třídy energetické náročnosti</p> 								




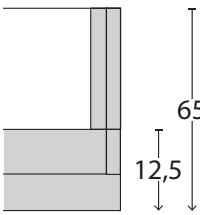

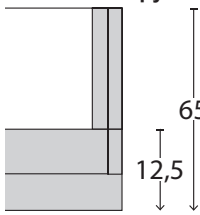
Prosím, respektujte:

Při použití paspartového rámu se skříň rozšíří na vykazovanou šířku.

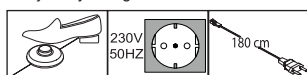
Paspartové rámy pro skříně s křídlovými dveřmi s osvětlením

Popis	Rozměry v cm		Výška 220 cm		Výška 240 cm	
	š.	h.	Č. vyr.	EURO	Č. vyr.	EURO
 <p>Paspartové rámy, s osvětlením, Šířka boční lišty 3,2 cm</p> <p>1 svítidlo - pro šířku skříně 50 cm 2 světla - pro šířku skříně 100 cm 3 světla - pro šířku skříně 150 cm 4 světla - pro šířku skříně 200 cm</p> <p>Pohled na skříň shora vč. paspartových rámu</p>  <p>5 světel - pro šířku skříně 250 cm ⚠ - pouze pro skříně s 5ti dveřmi</p> <p>6 světel - pro šířku skříně 250 cm ⚠ - pouze pro skříně s 6ti dveřmi</p> <p>6 světel - pro šířku skříně 300 cm 7 světel - pro šířku skříně 350 cm 8 světel - pro šířku skříně 400 cm</p> <p>Rozměry v cm</p> <p>Tento výrobek obsahuje světelné zdroje třídy energetické náročnosti</p> 	56,4	12,5	P01	7860,-	P14	8673,-
	106,4	12,5	P02	8809,-	P15	9757,-
	156,4	12,5	P03	10367,-	P16	11384,-
	206,4	12,5	P05	11384,-	P18	12603,-
	256,4	12,5	P07	13552,-	P20	14568,-
	256,4	12,5	P08	15788,-	P21	16737,-
	306,4	12,5	P09	16059,-	P22	17076,-
	356,4	12,5	P11	19921,-	P24	20802,-
	406,4	12,5	P13	21819,-	P26	22429,-




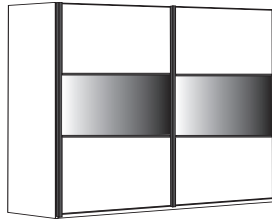
Horní rampy pro skříně s křídlovými dveřmi s nebo bez osvětlení

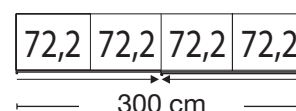
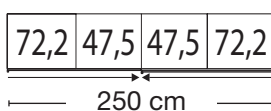
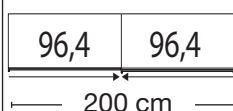
Popis	Rozměry v cm			Č. vyr.	EURO
	š.	v.	h.		
 <p>horní rampa, bez osvětlení</p> <p>- pro šířku skříně 50 cm - pro šířku skříně 100 cm - pro šířku skříně 150 cm - pro šířku skříně 200 cm</p> <p>Pohled na skříně shora vč. horní rampy</p>  <p>Rozměry v cm</p>					
	56,4	3,2	12,5	950	1355,-
	106,4	3,2	12,5	951	1558,-
	156,4	3,2	12,5	952	1762,-
	206,4	3,2	12,5	954	1965,-
	256,4	3,2	12,5	956	2168,-
<p>- pro šířku skříně 250 cm ⚠ - pouze pro skříně s 5ti dveřmi</p> <p>- pro šířku skříně 250 cm ⚠ - pouze pro skříně s 6ti dveřmi</p>	256,4	3,2	12,5	957	2168,-
	306,4	3,2	12,5	958	2236,-
	356,4	3,2	12,5	960	3727,-
	406,4	3,2	12,5	962	3862,-
 <p>S LED osvětlením</p> <p>1 svítidlo - pro šířku skříně 50 cm 2 světla - pro šířku skříně 100 cm 3 světla - pro šířku skříně 150 cm 4 světla - pro šířku skříně 200 cm</p> <p>Pohled na skříně shora vč. horní rampy</p>  <p>Rozměry v cm</p>					
	56,4	3,2	12,5	963	5827,-
	106,4	3,2	12,5	964	6708,-
	156,4	3,2	12,5	965	8131,-
	206,4	3,2	12,5	967	9893,-
	256,4	3,2	12,5	969	11655,-
<p>5 světel - pro šířku skříně 250 cm ⚠ - pouze pro skříně s 5ti dveřmi</p> <p>6 světel - pro šířku skříně 250 cm ⚠ - pouze pro skříně s 6ti dveřmi</p>	256,4	3,2	12,5	970	12942,-
	306,4	3,2	12,5	971	13281,-
	356,4	3,2	12,5	973	18295,-
	406,4	3,2	12,5	975	19244,-
<p>6 světel - pro šířku skříně 300 cm 7 světel - pro šířku skříně 350 cm 8 světel - pro šířku skříně 400 cm</p>					

Tento výrobek obsahuje světelné zdroje třídy energetické náročnosti


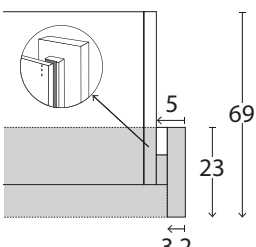

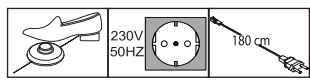


Split.SEDEA
SEZNAM PRODEJNÍCH CEN**V.i.P.**
by Wiemann**Skříně s posuvnými dveřmi
bez horní rampy**


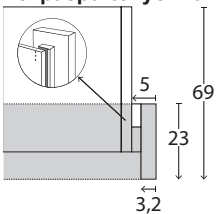
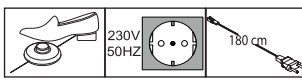

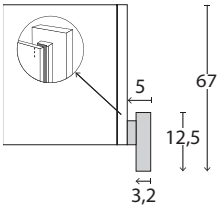
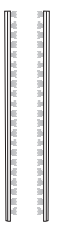
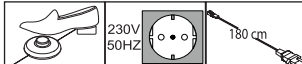
Popis	Rozměry v cm		Výška 217 cm		Výška 236 cm	
	š.	h.	Č. výr.	EURO	Č. výr.	EURO
 Front v barvě korpusu	200	67	726	36929,-	709	37810,-
	250	67	701	44451,-	710	45874,-
	300	67	702	48245,-	711	49668,-
 Front v barvě korpusu, dveře se zrcadl. levé	200	67	703	42553,-	713	43976,-
	250	67	704	50617,-	714	52514,-
	300	67	705	55902,-	715	57799,-
 Front v barvě korpusu, dveře se zrcadl. pravé	200	67	706	42553,-	717	43976,-
	250	67	707	50617,-	718	52514,-
	300	67	708	55902,-	719	57799,-
 Front v barvě korpusu, středové pole sklo parsol šedé s ozd. vsazením s rá- mem v dekoru grafit	200	67	724	46348,-	737	48245,-
	250	67	725	54886,-	738	57325,-
	300	67	700	60103,-	739	62881,-

dělení soklů


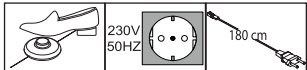

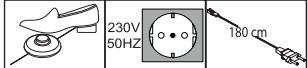
Paspartové rámy pro skříně s posuv. dveřmi s nebo bez osvětlení

Popis	Rozměry v cm		Výška 221 cm		Výška 240 cm	
	š.	h.	Č. výr.	EURO	Č. výr.	EURO
 <p>bez osvětlení, Šířka bočního rámu je 5 cm</p> <ul style="list-style-type: none"> - pro šířku skříně 200 cm - pro šířku skříně 250 cm - pro šířku skříně 300 cm 	210	23	800	7860,-	806	8673,-
	260	23	801	7860,-	807	8944,-
	310	23	802	7996,-	808	9148,-
<p>Pohled na skříně shora vč. paspartových rámu</p>  <p>Rozměry v cm</p>						
 <p>Příplatek pro průběžné LED osvětlení (volitelně):</p> <ul style="list-style-type: none"> - pro šířku skříně 200 cm - pro šířku skříně 250 cm - pro šířku skříně 300 cm 	210	23	803	17076,-	809	18295,-
	260	23	804	17076,-	810	18295,-
	310	23	805	17414,-	811	18634,-
<p>Tento výrobek obsahuje světelné zdroje třídy energetické náročnosti</p> 						



Paspartové rámy pro skříně s posuv. dveřmi s osvětlením

Popis	Rozměry v cm		Výška 221 cm		Výška 240 cm	
	š.	h.	Č. výr.	EURO	Č. výr.	EURO
 <p>s LED osvětlením, Šířka bočního rámu je 5 cm</p> <p>4 světla - pro šířku skříně 200 cm 4 světla - pro šířku skříně 250 cm 6 světel - pro šířku skříně 300 cm</p>	210	23	976	17414,-	979	18295,-
	260	23	977	17685,-	816	18973,-
	310	23	978	19244,-	817	20192,-
<p>Pohled na skříň shora vč. paspartových rámu</p> 						
<p>Rozměry v cm</p> <p>Tento výrobek obsahuje světelné zdroje třídy energetické náročnosti</p> 						
 <p>boční rámy v barvě korpusu, pár</p>	5	12,5	098	5285,-	099	5556,-
<p>Pohled na skříň shora vč. paspartových rámu</p> 						
 <p>boční světelná lišta</p> <p>nelze dodatečně dovybavit!</p> <p>použitelné pro boční rámy a paspartové rámy bez průběžného osvětlení!</p> <p>Tento výrobek obsahuje světelné zdroje třídy energetické náročnosti</p> 	1,5	1	096	13552,-	101	14772,-

Příslušenství skříně


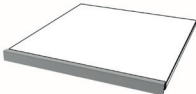
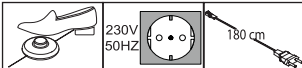
Popis	Rozměry v cm			Č. výr.	EURO
	š.	v.	h.		
 <p>LED osvětlení, předsunuté, ploché, v černé barvě</p> <p>1 kus 2 kusy 3 kusy</p> <p>Tento výrobek obsahuje světelné zdroje třídy energetické náročnosti</p>  <p>! pouze ve spojení s paspartovými rámy nebo horními rampami!</p>	60	6	19	880	3591,-
	60	6	19	881	5624,-
	60	6	19	882	7386,-
 <p>LED vestavěné osvětlení v černé barvě</p> <p>1 kus 2 kusy 3 kusy</p> <p>Tento výrobek obsahuje světelné zdroje třídy energetické náročnosti</p> 	60	6	19	883	3591,-
	60	6	19	884	5624,-
	60	6	19	885	7386,-

Doplňkový nábytek
pro skříně s posuvnými dveřmi

Popis	Rozměry v cm			Č. výr.	EURO
	š.	v.	h.		
 <p>středový brzdový systém</p> <p>- pro 2dveřové skříně 1 kus</p> <p>! Optimální funkce pouze ve spojení s tlumiči dovírání vnějších dveří</p>	28	4	2	366	1965,-
 <p>2dílná sada tlumičů dovírání pro vnější dveře</p> <p>Pár</p>	24	2	11	365	4201,-




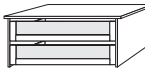
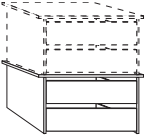
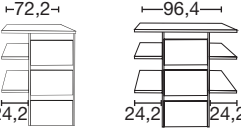
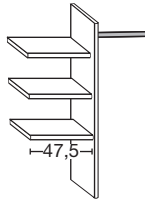

Příslušenství skříně

Vnitřní provedení: dekor stříbrošedý s proužkem

Popis	Rozměry v cm			Č. výr.	EURO
	š.	v.	h.		
 <p>LED-osvětlení pro police za dřevěnými dveřmi (ovládání senzorem)</p>					
- pro šířku vnitřního prostoru 47,5 cm 1 kus	47,5	3	1	010	4337,-
- pro šířku vnitřního prostoru 72,2 cm 1 kus	72,2	3	1	002	4946,-
- pro šířku vnitřního prostoru 96,4 cm 1 kus	96,4	3	1	011	5014,-
- pro šířku vnitřního prostoru 47,5 cm 2 kusy	47,5	3	1	019	6437,-
- pro šířku vnitřního prostoru 72,2 cm 2 kusy	72,2	3	1	003	8334,-
- pro šířku vnitřního prostoru 96,4 cm 2 kusy	96,4	3	1	013	8944,-
- pro šířku vnitřního prostoru 47,5 cm 3 kusy	47,5	3	1	014	9419,-
- pro šířku vnitřního prostoru 72,2 cm 3 kusy	72,2	3	1	004	12603,-
- pro šířku vnitřního prostoru 96,4 cm 3 kusy	96,4	3	1	015	12603,-
Tento výrobek obsahuje světelný zdroj třídy energetické náročnosti F					
 <p>LED-osvětlení pro police za skleněnými dveřmi jako trvalé světlo s nožním spínačem</p>					
- pro šířku vnitřního prostoru 47,5 cm 1 kus	47,5	3	1	181	4337,-
- pro šířku vnitřního prostoru 96,4 cm 1 kus	96,4	3	1	183	5014,-
- pro šířku vnitřního prostoru 72,2 cm 2 kusy	72,2	3	1	185	8334,-
- pro šířku vnitřního prostoru 96,4 cm 2 kusy	96,4	3	1	186	8944,-
- pro šířku vnitřního prostoru 96,4 cm 3 kusy	96,4	3	1	193	12603,-
- pro šířku vnitřního prostoru 72,2 cm 4 kusy	72,2	3	1	191	15178,-
- pro šířku vnitřního prostoru 96,4 cm 4 kusy	96,4	3	1	192	16059,-
Sety:					
- 1x 96,4 cm + 1x 47,5 cm				194	8809,-
- 2x 96,4 cm + 1x 47,5 cm				195	12603,-
- 3 x 96,4 cm + 1 x 47,5 cm				197	16059,-
- 2x 72,2 cm + 2x 47,5 cm				198	11994,-
Tento výrobek obsahuje světelné zdroje třídy energetické náročnosti					
					

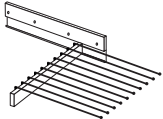
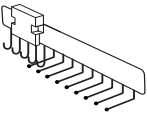
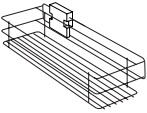
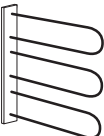
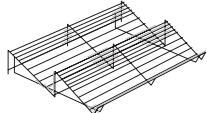



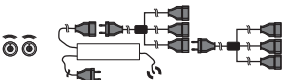
Split.SEDEA
SEZNAM PRODEJNÍCH CEN**V.i.P.**
by Wiemann**Příslušenství skříně**

Vnitřní provedení: dekor stříbrošedý s proužkem

	Popis	Rozměry v cm			Č. výr.	EURO
		š.	v.	h.		
	1 police - pro šířku vnitřního prostoru 47,5 cm 1 kus 47,5 2,2 51,5 035 1558,- - pro šířku vnitřního prostoru 72,2 cm 1 kus 72,2 2,2 51,5 036 2101,- - pro šířku vnitřního prostoru 96,4 cm 1 kus 96,4 2,2 51,5 030 2236,-					
	3 police - pro šířku vnitřního prostoru 47,5 cm 3 kusy 47,5 2,2 51,5 037 3185,- - pro šířku vnitřního prostoru 72,2 cm 3 kusy 72,2 2,2 51,5 038 4337,- - pro šířku vnitřního prostoru 96,4 cm 3 kusy 96,4 2,2 51,5 031 5082,-					
	Šatní tyč - pro šířku vnitřního prostoru 47,5 cm 1 kus 47,5 3 2 049 678,- - pro šířku vnitřního prostoru 72,2 cm 1 kus 72,2 3 2 052 813,- - pro šířku vnitřního prostoru 96,4 cm 1 kus 96,4 3 2 050 813,-					
	vnitřní zásuvkový set se 2 zásuvkami, front sklo, pro skříně s kříd. a posuvnými dveřmi - pro šířku vnitřního prostoru 72,2 cm 72,2 41 52 068 13281,- - pro šířku vnitřního prostoru 96,4 cm 96,4 41 52 070 14772,-					
	zásuvkový set se 2 zásuvkami s tlumením dovírání a frontem ze dřeva pro skříně s posuv. a kříd. dveřmi, nastavitelný v libovol. výšce - pro šířku vnitřního prostoru 72,2 cm 72,2 41 44 071 12603,- - pro šířku vnitřního prostoru 96,4 cm 96,4 41 44 073 13552,-					
 Č. výr. 023 Č. výr. 064	zásuvkový set se 3 zásuvkami, s tlumením dovírání, fronty ze dřeva - pro šířku vnitřního prostoru 72,2 cm 72,2 89 51,5 023 15449,- - pro šířku vnitřního prostoru 96,4 cm 96,4 89 51,5 064 17076,- * pouze pro skříně s posuvnými dveřmi!					
	Šatní set s policemi na prádlo, skládá se z: 3 police, 1 šatní tyč, 1 mezistěna - pro šířku vnitřního prostoru 72,2 cm 72,2 137 51,5 025 5963,- - pro šířku vnitřního prostoru 96,4 cm 96,4 137 51,5 066 6098,-					
	Lze použít oboustranně (pro levou i pravou stranu)! Lze umístit pouze na korpus soklu!					

Příslušenství skříně



Vnitřní provedení: dekor stříbrošedý s proužkem

Popis	Rozměry v cm			Č. výr.	EURO
	š.	v.	h.		
 <p>Vysuvný věšák na kalhoty</p>	45	10	50	056	9622,-
 <p>vnitřní výsuv na kravaty a opasky</p>	7	19	45	059	3862,-
 <p>Výsuv pro uložení drobných doplňků</p>	16	9	45	076	4608,-
 <p>Držák na kravaty a opasky</p>	30	27	9	042	1423,-
 <p>rošt k uložení obuvi pro vnitřní prostor š. 96,4 cm</p>	96	15	50	093	5353,-
 <p>šatní výtah pro šířku vnitř. prostoru 72,2 - 96,4 cm</p>	100	85	14	081	6844,-
 <p>Vnitřní zrcadlo</p> <p>  Není dodáváno ve spojení se skříněmi s posuvnými dveřmi! Není dodáváno ve spojení s rámovými dveřmi! </p> <p>Č. výr. 046 Č. výr. 047</p>	36 36	80 173	1 1	046 047	2710,- 4946,-
 <p>Funkempfänger für Beleuchtung mit 2 Sendern; bis zu 5 Verbrauchsstellen anschließbar</p>	40	9	13	009	





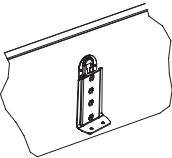
Futonová lůžka

Výška čela u nohou: 48 cm

Variabilní nastavení výšky lůžka, 4 polohy

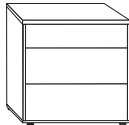
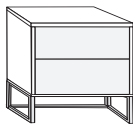


Popis	Plocha k ležení	Zastavěná plocha	Č. výr.	EURO
 <p>nožičky a boční vsazení u čela postele v černém</p> <p> Není dodáváno v dekoru Kieselgrau!</p> <p>výška čela lůžka: 97 cm výška čela u nohou: 48 cm výška horní hrany bočnice lůžka: 48 cm</p>	140 x 190	149 x 199	660	21480,-
	140 x 200	149 x 209	661	21480,-
	140 x 210	149 x 219	662	23106,-
	140 x 220	149 x 229	663	23106,-
	160 x 190	169 x 199	664	21480,-
	160 x 200	169 x 209	665	21480,-
	160 x 210	169 x 219	666	23106,-
	160 x 220	169 x 229	667	23106,-
	180 x 190	189 x 199	668	21480,-
	180 x 200	189 x 209	669	21480,-
	180 x 210	189 x 219	670	23106,-
	180 x 220	189 x 229	671	23106,-

Doplňkový nábytek pro lůžka

Popis	Rozměry v cm			Č. výr.	EURO
	š.	v.	h.		
 <p>LED-osvětlení pro čelo postele</p> <p>- pro šířku postele 140 cm - pro šířku postele 160 cm - pro šířku postele 180 cm</p> <p>Tento výrobek obsahuje světelný zdroj třídy energetické náročnosti F</p> <p> nelze dodatečně dovybavit!</p>	147	1	1,5	451	7183,-
	167	1	1,5	452	7183,-
	187	1	1,5	453	7183,-
 <p>LED-osvětlení pro čelo postele a čelo u nohou</p> <p>- pro šířku postele 140 cm - pro šířku postele 160 cm - pro šířku postele 180 cm</p> <p>Tento výrobek obsahuje světelný zdroj třídy energetické náročnosti</p> <p> nelze dodatečně dovybavit!</p>	147	1	1,5	454	14094,-
	167	1	1,5	455	14094,-
	187	1	1,5	456	14094,-
 <p>Continental-adaptér - set pro zvýšení hloubky uložení:</p> <p>- o 4,8 cm pro výšku bočnice 48 cm</p>	1	1	1	457	1220,-

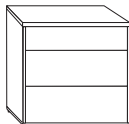
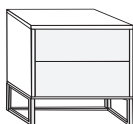


noční stolky

Hloubka 43 cm

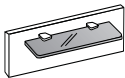
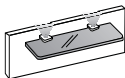
			Výška 48 cm		výška 47 cm	
Popis			černé kluzáky		černá podnož	
			Č. výr.	EURO	Č. výr.	EURO
 		Šířka v cm				
	front v barevném odstínu korpusu	1 kus Pár	40 40	A01 A02	7589,- 14568,-	A05 A06
 šířka 40 cm						
	front v barevném odstínu korpusu	1 kus Pár	60 60	A03 A04	8673,- 16398,-	A07 A08
 šířka 60 cm						

noční stolky

Hloubka 43 cm





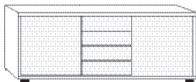
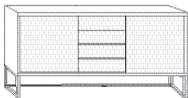
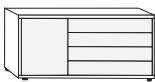
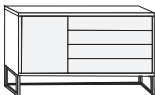
			Výška 63 cm		Výška 61 cm	
Popis			černé kluzáky		černá podnož	
			Č. výr.	EURO	Č. výr.	EURO
 		Šířka v cm				
	front v barevném odstínu korpusu	1 kus Pár	40 40	A09 A10	8334,- 16059,-	A13 A14
 šířka 40 cm						
	front v barevném odstínu korpusu	1 kus Pár	60 60	A11 A12	9419,- 18024,-	A15 A16
 šířka 60 cm						

panely
pro noční stolky



Popis	Rozměry v cm			Č. výr.	EURO	
	š.	v.	h.			
 <p>panel nad noční stolek s policí z kouř. skla</p>	1 kus	40	20	12	B01	2439,-
	Pár	40	20	12	B02	3862,-
	1 kus	60	20	12	B03	2507,-
	Pár	60	20	12	B04	3998,-
 <p>Nachtschrank-Panel mit Rauchglasboden und LED-Beleuchtung</p>	1 kus	40	20	12	B05	5963,-
	Pár	40	20	12	B06	9622,-
	1 kus	60	20	12	B07	6098,-
	Pár	60	20	12	B08	9757,-
Tento výrobek obsahuje světelné zdroje třídy energetické náročnosti						

Všechny křídlové dveře s tlum. dovírání

Doplňkový nábytek
úchytky v černé barvě



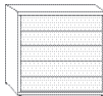

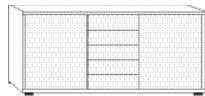
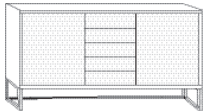
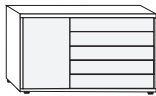
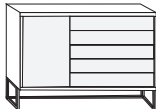
Popis		Hloubka 43 cm	Výška 70 cm		Výška 89 cm	
			Šířka v cm	černé kluzáky Č. výr. EURO	černá podnož Č. výr. EURO	
	Komoda, 2 dveřová, s jednou policí					
	front v barevném odstínu korpusu	80	B80	16059,-	B86	21209,-
	Komody se zásuvkami, 4 zásuvky					
	front v barevném odstínu korpusu	60	B81	15788,-	B87	19921,-
	front v barevném odstínu korpusu	80	B82	21209,-	B88	26223,-
	front v barevném odstínu korpusu	141	B83	25884,-	B89	31644,-
	Kombikommode, 4 Auszüge mittig, 2 Türen außen, dahinter je ein Einlegeboden					
	front v barevném odstínu korpusu	141	B84	23987,-	B90	35913,-
	Kombikommode, 4 Auszüge rechts, 1 Tür links, dahinter ein Einlegeboden					
	front v barevném odstínu korpusu	120	B85	26223,-	B91	34490,-

příslušenství pro doplň. nábytek,



Popis	Rozměry v cm			Č. výr.	EURO	
	š.	v.	h.			
	1 police pro 2 dveř. komody	77	1,8	37,5	C05	1558,-
	1 police pro kombikomody	37	1,8	37,5	C06	1084,-

Doplňkový nábytek
úchytky v černé barvě



Všechny křídlové dveře s tlum. dovírání

Popis		Hloubka 43 cm	Výška 86 cm		Výška 105 cm	
			Šířka v cm	černé kluzáky Č. výr.	EURO	černá podnož Č. výr.
	Komoda, 2 dveřová, s jednou policí					
	front v barevném odstínu korpusu	80	B92	18024,-	B98	23377,-
	komoda, s 5 zásuvkami					
	front v barevném odstínu korpusu	60	B93	18634,-	B99	22700,-
	front v barevném odstínu korpusu	80	B94	23987,-	C01	29408,-
	front v barevném odstínu korpusu	141	B95	30966,-	C02	36929,-
	Kombikomoda, uprostřed 5 zásuvek, 2 dveře, součástí 2 police					
	front v barevném odstínu korpusu	141	B96	35438,-	C03	42960,-
	Kombikomoda, 5 zásuvek vpravo, 1 dveře vlevo, vč. 1 police					
	front v barevném odstínu korpusu	120	B97	30289,-	C04	38284,-

příslušenství pro doplň. nábytek,

Popis	Rozměry v cm			Č. výr.	EURO	
	š.	v.	h.			
	1 police pro 2 dveř. komody					
		77	1,8	37,5	C05	1558,-
	1 police pro kombikomody					
		37	1,8	37,5	C06	1084,-

Doplňkový nábytek

Popis	Rozměry v cm			Č. výr.	EURO
	š.	v.	h.		
 <p>závěsné zrcadlo, k zavěšení vodorovně nebo svisle</p>	110	85	3	086	8334,-
 <p>Nástěnné zrcadlo</p>	60	80	3	087	5082,-