

Kiruna.



Model . 927
Dub, áste ný masiv

sklo
champagner

SEDEA
SEZNAM PRODEJNÍCH CEN



Emissionsgeprüft
 Schadstoffgeprüft
 Regelmäßige
 Produkt-
 überwachung

www.tuv.com
 ID 1111253053






Nabídka korpus a předních front

Prosím udejte v každé objednávce správnou barevnou kombinaci předních frontů a korpusů!

Barevná provedení:


korpus a front




vnitřní dekor



barva vsazení



Zrcadlo



PROGRAM PRO VAŠE POT EBY

- 3 výšky skříně: 197, 217 a 236 cm
- Skříně s křídlovými dveřmi v 8 šířkách s masivními dřevěnými dveřmi nebo dveřmi se sklem champagner. Všechny křídlové dveře mají ve středu hladké příčné vsazení z masivního dubu
- skříně s křídlovými dveřmi mohou být kombinovány vedle dřevěných dveří také s dveřmi se sklem nebo zrcadlem
- Skříně s vnějšími zásuvkami ve 3 šířkách se zásuvkami v masivním dubu a dřevěnými nebo skleněnými dveřmi s kombinací dveří se zrcadlem
- k dispozici vestavěná rohová skříně nebo skříně ukončovací
- Skříně s posuvnými dveřmi v 5 šířkách, fronty se sklem a příčným vsazením v provedení dub masiv nebo front s masivním dřevem s kazetovou optikou nebo kombinací zrcadla a skla
- Velká nabídka příslušenství do skříně
- Komfortní lůžka v 7 šířkách a 4 hloubkách, možnost úložného prostoru
- Velká nabídka doplňkového nábytku
- LED-osvětlení na přání

furn plan

SEDEA
SEZNAM PRODEJNÍCH CEN



Emissionsgeprüft
Schadstoffgeprüft
Regelmäßige
Produkt-
überwachung

www.tuv.com
ID 111253053



Kiruna.



SEDEA
SEZNAM PRODEJNÍCH CEN



Emissionsgeprüft
Schadstoffgeprüft
Regelmäßige
Produkt-
überwachung

www.tuv.com
ID 1111253053



Kiruna.



SEDEA
SEZNAM PRODEJNÍCH CEN



Emissionsgeprüft
Schadstoffgeprüft
Regelmäßige
Produkt-
überwachung

www.tuv.com
ID 1111253053



Kiruna.



SEDEA
SEZNAM PRODEJNÍCH CEN



Emissionsgeprüft
Schadstoffgeprüft
Regelmäßige
Produkt-
überwachung

www.tuv.com
ID 1111253053



Kiruna.



SEDEA
SEZNAM PRODEJNÍCH CEN



Emissionsgeprüft
Schadstoffgeprüft
Regelmäßige
Produkt-
überwachung

www.tuv.com
ID 1111253053



Kiruna.



SEDEA
SEZNAM PRODEJNÍCH CEN



Emissionsgeprüft
Schadstoffgeprüft
Regelmäßige
Produkt-
überwachung

www.tuv.com
ID 1111253053



Kiruna.



SEDEA
SEZNAM PRODEJNÍCH CEN



Emissionsgeprüft
Schadstoffgeprüft
Regelmäßige
Produkt-
überwachung

www.tuv.com
ID 1111253053



Kiruna.



SEDEA
SEZNAM PRODEJNÍCH CEN



Emissionsgeprüft
Schadstoffgeprüft
Regelmäßige
Produkt-
überwachung

www.tuv.com
ID 1111253053





šírky korpusů

Skřín s křídlými dveřmi

Šířka	Stra-	Sokl	Stra-	Sokl	Stra-	Sokl	Stra-	Sokl	Stra-	Šířka efektivní
50	1,5	47,5	1,5							50,5 cm
100	1,5	96,4	1,5							99,4 cm
150	1,5	96,4	1,5	47,5	1,5					148,4 cm
200	1,5	96,4	1,5	96,4	1,5					197,3 cm
250	1,5	96,4	1,5	47,5	1,5	96,4	1,5			246,3 cm
300	1,5	96,4	1,5	96,4	1,5	96,4	1,5			295,2 cm
350	1,5	96,4	1,5	96,4	1,5	47,5	1,5	96,4	1,5	344,2 cm
400	1,5	96,4	1,5	96,4	1,5	96,4	1,5	96,4	1,5	393,1 cm

Skřín s posuvnými dveřmi

Šířka	Stra-	Sokl	Stra-	Sokl	Stra-	Sokl	Stra-	Sokl	Stra-	Šířka efektivní
200	1,5	96,4	1,5	96,4	1,5					197,3 cm
250	1,5	80,1	1,5	80,1	1,5	80,1	1,5			246,3 cm
300	1,5	96,4	1,5	96,4	1,5	96,4	1,5			295,2 cm
330	1,5	80,1	1,5	80,1	1,5	80,1	1,5	80,1	1,5	327,9 cm
400	1,5	96,4	1,5	96,4	1,5	96,4	1,5	96,4	1,5	393,1 cm

KVALITA V DETAILU



- Korpus: vnější strany 15 mm silné
- Zadní stěny: sololit s drážkou
- skříňe s kříd. dveřmi s úhlem otevírání 95°
- Police: 22 mm silné, kovové podložky
- kovová šatní tyč vč. kovových držáků, zatížení 60 kg
- všechna kování jsou kovová, určená pro vyšší zatížení
- Maximální komfort při dodání doplňkového nábytku

furnplan



Emissionsgeprüft
Schadstoffgeprüft
Regelmäßige
Produkt-
überwachung

www.tuv.com
ID 1111253053





Skříně s křídlovými dveřmi



bez horní rampy

hloubka: 58 cm

Vnitřní vybavení:

2 police, 1 tyč na šaty pro každý vnitřní prostor

Všechny otoč. dveře s tlum. Dovíráním

Popis	Šířka v cm	Výška 197		Výška 217		Výška 236			
		Č. výr.	CZK	Č. výr.	CZK	Č. výr.	CZK		
 Vsazení jednoduché	1-dvř.	vlevo zavěšené	50	400	21615	426	21886	452	23377
	1-dvř.	vpravo zavěšené	50	401	21615	427	21886	453	23377
	2-dvř.		100	402	38217	428	39301	454	41537
	3- dveřové		150	403	52853	429	53801	455	57122
	4- dveřové		200	404	64711	430	66337	456	70132
	5- dveřové		250	405	77653	431	79482	457	83684
	6- dveřové		300	406	91679	432	93848	458	98862
	7- dveřové		350	407	112549	433	115531	459	121968
	8- dveřové		400	408	126982	434	129896	460	137824
 Dřevěné dveře a dveře se zrcadlem s hladkým příčným vsazením	1-dvř.	1 zrcadl. dveře, pant vlevo	50	409	13349	435	13688	461	14772
	1-dvř.	1 zrcadl. dveře, pant vpravo	50	410	13349	436	13688	462	14772
	2-dvř.	1 zrcadl. dveře, pant vlevo	100	411	30628	437	31779	463	32050
	2-dvř.	1 zrcadl. dveře, pant vpravo	100	412	30628	438	31779	464	32050
	2-dvř.	2 dveře se zrcadl.	100	413	21615	439	22361	465	24529
	3- dveřové	1 dveře se zrcadl.	150	414	45264	440	46348	466	49600
	4- dveřové	2 dveře se zrcadl.	200	415	50142	441	51701	467	55563
	5- dveřové	1 dveře se zrcadl.	250	416	71284	442	72910	468	77246
	5- dveřové	3 dveře se zrcadl.	250	417	57122	443	58748	469	63085
	6- dveřové	2 dveře se zrcadl.	300	418	77653	444	79821	470	84836
	6- dveřové	4 dveře se zrcadl.	300	419	63627	445	65863	471	70674
	7- dveřové	1 dveře se zrcadl.	350	420	105299	446	108213	472	114785
	7- dveřové	3 dveře se zrcadl.	350	421	90934	447	93848	473	99607
7- dveřové	5 dveře se zrcadl.	350	422	76704	448	79482	474	84836	
8- dveřové	2 dveře se zrcadl.	400	423	112549	449	115531	475	122713	
8- dveřové	4 dveře se zrcadl.	400	424	98116	450	101098	476	108213	
8- dveřové	6 dveře se zrcadl.	400	425	83684	451	86462	477	93102	



Skříně s křídlovými dveřmi

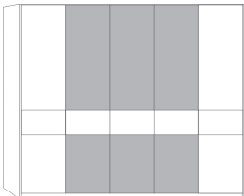
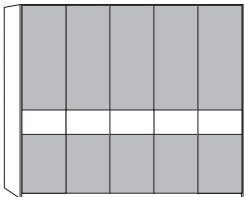
bez horní rampy

hloubka: 58 cm

Vnitřní vybavení:

2 police, 1 tyč na šaty pro každý vnitřní prostor

Všechny otoč. dveře s tlum. Dovíráním

Popis	Šířka v cm	Výška 197		Výška 217		Výška 236			
		Č. výr.	CZK	Č. výr.	CZK	Č. výr.	CZK		
 <p>Dřevěné dveře a dveře se sklem v barvě champagner s hladkým příčným vsazením</p>									
	1-dvř.	1 dv. sklo, zavěš. vlevo	50	478	13349	504	13688	530	14772
	1-dvř.	1 dv. sklo, zavěš. vpr.	50	479	13349	505	13688	531	14772
	2-dvř.	1 dv. sklo, zavěš. vlevo	100	480	30628	506	31305	532	32050
	2-dvř.	1 dv. sklo, zavěš. vpr.	100	481	30628	507	31305	533	32050
	2-dvř.	2 skleněné dveře	100	482	21615	508	22361	534	24529
	3- dveřové	1 skleněné dveře	150	483	45264	509	46348	535	49600
	4- dveřové	2 skleněné dveře	200	484	50142	510	51701	536	55563
	5- dveřové	1 skleněné dveře	250	485	71284	511	72910	537	77246
	5- dveřové	3 skleněné dveře	250	486	57122	512	58748	538	63085
	6- dveřové	2 skleněné dveře	300	487	77653	513	79821	539	84836
	6- dveřové	4 skleněné dveře	300	488	63627	514	65863	540	70674
	7- dveřové	1 skleněné dveře	350	489	105299	515	108213	541	114785
	7- dveřové	3 skleněné dveře	350	490	90934	516	93848	542	99607
	7- dveřové	5 skleněných dveří	350	491	76704	517	79482	543	84836
8- dveřové	2 skleněné dveře	400	492	112549	518	115531	544	122713	
8- dveřové	4 skleněné dveře	400	493	98116	519	101098	545	108213	
8- dveřové	6 skleněných dveří	400	494	83684	520	86462	546	93102	
 <p>dveře se sklem v barvě Champagner s hladkým příčným vsazením</p>									
	1-dvř.	vlevo zavěšené	50	495	13349	521	13688	547	14772
	1-dvř.	vpravo zavěšené	50	496	13349	522	13688	548	14772
	2-dvř.		100	497	21615	523	22361	549	24123
	3- dveřové		150	498	29882	524	31034	550	33541
	4- dveřové		200	499	35235	525	37132	551	39775
	5- dveřové		250	500	43095	526	44654	552	47906
	6- dveřové		300	501	49600	527	51701	553	55563
	7- dveřové		350	502	61594	528	64169	554	69115
	8- dveřové		400	503	68505	529	71690	555	77246



Skříně s křídlovými dveřmi

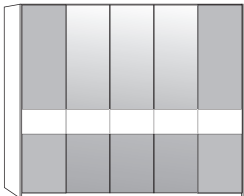
bez horní rampy

hloubka: 58 cm

Vnitřní vybavení:

2 police, 1 tyč na šaty pro každý vnitřní prostor

Všechny otoč. dveře s tlum. Dovíráním

Popis	Šířka v cm	Výška 197		Výška 217		Výška 236			
		Č. výr.	CZK	Č. výr.	CZK	Č. výr.	CZK		
 <p>dveře se sklem v barvě Champagner a dveřmi se zrcadlem s hladkým příčným vsazením</p>									
	1-dvř.	1 zrcadl. dveře, pant vlevo	50	556	13349	573	13688	590	14772
	1-dvř.	1 zrcadl. dveře, pant vpravo	50	557	13349	574	13688	591	14772
	2-dvř.	1 zrcadl. dveře, pant vlevo	100	558	21615	575	22361	592	24123
	2-dvř.	1 zrcadl. dveře, pant vpravo	100	559	21615	576	22361	593	24123
	2-dvř.	2 dveře se zrcadl.	100	560	21615	577	22361	594	24123
	3- dveřové	1 dveře se zrcadl.	150	561	29882	578	31034	595	33541
	4- dveřové	2 dveře se zrcadl.	200	562	35235	579	37132	596	39775
	5- dveřové	1 dveře se zrcadl.	250	563	43095	580	44654	597	47906
	5- dveřové	3 dveře se zrcadl.	250	564	43095	581	44654	598	47906
	6- dveřové	2 dveře se zrcadl.	300	565	49600	582	51701	599	55563
	6- dveřové	4 dveře se zrcadl.	300	566	49600	583	51701	600	55563
	7- dveřové	1 dveře se zrcadl.	350	567	61594	584	64169	601	69115
	7- dveřové	3 dveře se zrcadl.	350	568	61594	585	64169	602	69115
	7- dveřové	5 dveře se zrcadl.	350	569	61594	586	64169	603	69115
	8- dveřové	2 dveře se zrcadl.	400	570	68505	587	71690	604	77246
8- dveřové	4 dveře se zrcadl.	400	571	68505	588	71690	605	77246	
8- dveřové	6 dveře se zrcadl.	400	572	68505	589	71690	606	77246	



Skříň s křídlovými dveřmi

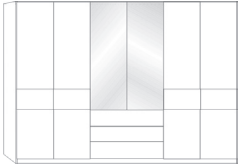
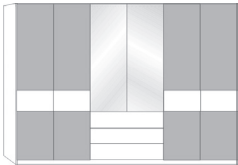
bez horní rampy

hloubka: 58 cm

Vnitřní vybavení:

2 police, 1 tyč na šaty pro každý vnitřní prostor

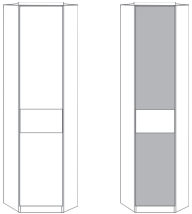
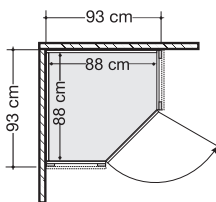
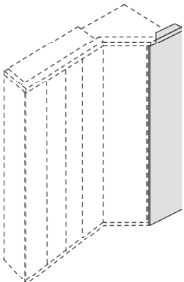
Všechny otoč. dveře s tlum. Dovíráním

Popis	Šířka v cm	Výška 197		Výška 217		Výška 236	
		Č. výr.	CZK	Č. výr.	CZK	Č. výr.	CZK
 Dřevěné dveře s hladkým příčným vsazením	4- dveřové	3 výsuvy à 100 cm, 2 dveře se zrcadl.	200	611 61594	619 63085	627 65863	
	5- dveřové	3 zásuvky à 50 cm, 1 dveře se zrcadl.	250	612 78331	620 80431	628 84226	
	6- dveřové	3 zásuvky à 100 cm, 2 dveře se zrcadl.	300	613 86936	621 89104	629 93848	
 dveře se sklem v barvě Champagner s příčným hladkým vsazením	4- dveřové	3 výsuvy à 100 cm, 2 dveře se zrcadl.	200	615 46822	623 48448	631 50684	
	5- dveřové	3 zásuvky à 50 cm, 1 dveře se zrcadl.	250	616 50684	624 52311	632 55563	
	6- dveřové	3 zásuvky à 100 cm, 2 dveře se zrcadl.	300	617 58748	625 60984	633 64711	


**Rohová skříň
s horní rampou**
Vnitřní vybavení:

1 police, 1 tyč na šaty

Všechny otoč. dveře s tlum. Dovíráním

Popis	Rozměry v cm		Výška 217 cm		Výška 236 cm	
	B	h	Č. výr.	CZK	Č. výr.	CZK
 <p>Dveře s hladkým příčným vsazením:</p> <ul style="list-style-type: none"> - dřevěné dveře - zrcadlové dveře - Glastür in Champagner  <p>Není dodáváno ve spojení se skříněmi s posuvnými dveřmi - lze použít pouze ve spojení mezi dvěma skříněmi s křídlovými dveřmi!</p>	93	93	644	27036	648	29882
93	93	645	20125	649	21141	
93	93	646	20125	650	21141	
 <p>ukon ovací strana v . horní rampy pro vestav-nou rohovou skříň , použitelná oboustranně (levá a pravá)</p>	56	1,5	647	2710	651	2846
<p>Jsou zapotřebí v případě, pokud je sestava ukončena vestavěnou rohovou skříní. Je-li rohová skříň samostatná, jsou zapotřebí 2 samostatné vnější stěny.</p>						

**Koncové skříně**

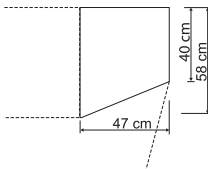
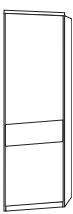
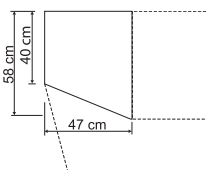

s otočnými dveřmi, zkosené, s paspartovým rámem

hloubka: 58 cm

Vnitřní vybavení:

4 police

Všechny otoč. dveře s tlum. Dovíráním

Popis	Rozměry v cm		Výška 217 cm		Výška 236 cm	
	B	h	Č. výr.	CZK	Č. výr.	CZK
 <p>otočné doprava:</p> <p>Dveře s hladkým příčným vsazením:</p> <ul style="list-style-type: none"> - dřevěné dveře - Glastür in Champagner  <p>Nelze samostatně postavit!</p> <p>Není dodáváno ve spojení se skříněmi s posuvnými dveřmi!</p>	47	58	184	23377	188	25884
	47	58	185	16601	189	17279
 <p>otočné doleva:</p> <p>Dveře s hladkým příčným vsazením:</p> <ul style="list-style-type: none"> - dřevěné dveře - Glastür in Champagner  <p>Nelze samostatně postavit!</p> <p>Není dodáváno ve spojení se skříněmi s posuvnými dveřmi!</p>	47	58	186	23377	195	25884
	47	58	187	16601	196	17279


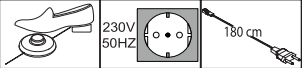


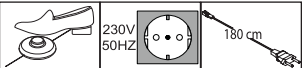


Anbau an ausgebauten Eckschrank nur in Kombination mit Abschlussseite möglich!





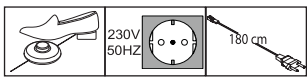
Doplňkové prvky

pro skříně s otočnými dveřmi a skříně se zásuvkami

Popis	Rozměry v cm			Č. výr.	CZK	
	B	v.	h			
 <p>LED osvětlení chrom</p> <p>Tento výrobek obsahuje světelné zdroje energetické třídy F</p> 	1 kus	5,5	3	22,5	735	3862
2 kusy	5,5	3	22,5	736	5895	
3 kusy	5,5	3	22,5	737	7860	
 <p>horní rampy, bez osvětlení</p> <ul style="list-style-type: none"> - pro šířku skříně 50 cm - pro šířku skříně 100 cm - pro šířku skříně 150 cm - pro šířku skříně 200 cm - pro šířku skříně 250 cm - pro šířku skříně 300 cm - pro šířku skříně 350 cm - pro šířku skříně 400 cm 		50	3,2	12,5	936	1355
		100	3,2	12,5	937	1423
		150	3,2	12,5	930	1626
		200	3,2	12,5	938	1762
		250	3,2	12,5	932	1897
		300	3,2	12,5	931	1965
		350	3,2	12,5	934	3252
		400	3,2	12,5	935	3252
 <p>S LED osvětlením</p> <p>Tento výrobek obsahuje světelné zdroje energetické třídy F</p> 	1 svítidlo	50	3,2	12,5	939	5963
	- pro šířku skříně 50 cm					
2 světla	- pro šířku skříně 100 cm	100	3,2	12,5	940	6979
3 světla	- pro šířku skříně 150 cm	150	3,2	12,5	941	8334
4 světla	- pro šířku skříně 200 cm	200	3,2	12,5	942	9893
5 světél	- pro šířku skříně 250 cm	250	3,2	12,5	943	11722
6 světél	- pro šířku skříně 300 cm	300	3,2	12,5	944	13145
7 světél	- pro šířku skříně 350 cm	350	3,2	12,5	945	17956
8 světél	- pro šířku skříně 400 cm	400	3,2	12,5	946	19108



Paspartový rám pro skříně s křídlovými dveřmi nebo skříněmi se zásuvkami s nebo bez osvětlení

Popis	Šířka v cm	Výška 201		Výška 220		Výška 240	
		Č. výr.	CZK	Č. výr.	CZK	Č. výr.	CZK
 <p>bez osvětlení, šířka bočního rámu: 3,2 cm</p> <p>Hloubka: 6,7 cm</p> <ul style="list-style-type: none"> - pro šířku skříně 50 cm - pro šířku skříně 100 cm - pro šířku skříně 150 cm - pro šířku skříně 200 cm - pro šířku skříně 250 cm - pro šířku skříně 300 cm - pro šířku skříně 350 cm - pro šířku skříně 400 cm 	56	950	2778	963	2846	976	3591
	106	951	2846	964	2981	977	3727
	156	952	2981	965	3049	978	3862
	206	953	3049	966	3117	979	3930
	256	954	3252	967	3252	980	4133
	306	955	3252	968	3456	981	4201
	356	956	4608	969	4743	982	5489
	406	957	4743	970	4879	983	5692
	 <p>s LED osvětlením, Šířka každého bočního sloupku 3,2 cm</p> <p>Hloubka: 12,5 cm</p> <ul style="list-style-type: none"> 1 svítidlo - pro šířku skříně 50 cm 2 světla - pro šířku skříně 100 cm 3 světla - pro šířku skříně 150 cm 4 světla - pro šířku skříně 200 cm 5 světel - pro šířku skříně 250 cm 6 světel - pro šířku skříně 300 cm 7 světel - pro šířku skříně 350 cm 8 světel - pro šířku skříně 400 cm <p>Tento výrobek obsahuje světelné zdroje energetické třídy F</p> 	56	925		928		947
106		926		929		948	
156		927		933		949	
206		958	11045	971	11045	984	11994
256		959	13145	972	13145	985	13823
306		960	15449	973	15449	986	16195
356		961	19108	974	19108	987	19854
406		962	20870	975	20870	988	21615

Prosím, respektujte:

Při použití paspartového rámu se skříň rozšíří na vykazovanou šířku.

paspartové rámy použitelné jen pro jednotlivé skříně!

nelze ve spojení s rohovou nebo ukončovací skříní

Paspartové rámy, v délce od 350 cm jsou na středu spojené.


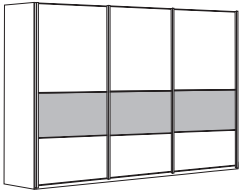
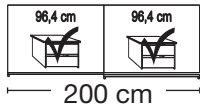
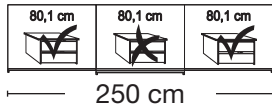
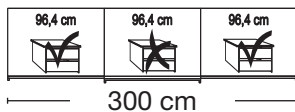
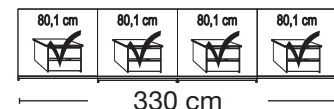
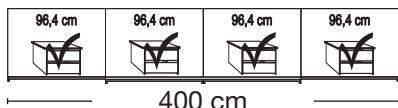


Skříně s posuvnými dveřmi

bez horní rampy, úchytky v provedení dekor dub

Vnitřní vybavení:
2 police, 1 tyč na šaty

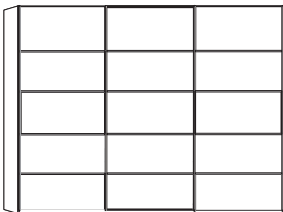

h: 67 cm

Popis	Šířka v cm	Výška 197		Výška 217		Výška 236	
		Č. výr.	CZK	Č. výr.	CZK	Č. výr.	CZK
 <p>Front v provedení sklo champagner, příčné vsazení v masivním dubu</p>	200	800	43637	805	45264	810	47906
	250	801	54479	806	56647	811	59832
	300	802	60374	807	62542	812	66337
	330	803	79482	808	81651	813	85920
	400	804	87478	809	90189	814	95271
							
Rozdělení soklů							
							
							
							
							
							


Skříně s posuvnými dveřmi
 bez horní rampy, úchytky v provedení dekor dub

 Vnitřní vybavení:
 2 police, 1 tyč na šaty

h: 67 cm

Popis	Šířka v cm	Výška 197		Výška 217		Výška 236			
		Č. výr.	CZK	Č. výr.	CZK	Č. výr.	CZK		
 Dveře z masivního dřeva v pěti polích	2-dvř.	200	815	62542	826	63085	837	67963	
	3- dveřové	250	816	76094	827	76094	838	81990	
	3- dveřové	300	817	88020	828	88020	839	95271	
	- otevírání v systému synchro								
	4- dveřové	330	818	108958	829	108958	840	117699	
	- otevírání v systému synchro								
4- dveřové	400	819	125492	830	125492	841	135656		
 vnější dveře masiv, střední dveře se zrcadlem s 5 poli	2-dvř.	1 zrcadlové dveře vlevo	200	820	49058	831	49600	842	53463
	2-dvř.	1 zrcadlové dveře vpravo	200	821	49058	832	49600	843	53463
	3- dveřové	1 zrcadlové dveře uprostřed	250	822	65863	833	65863	844	71284
	3- dveřové	1 zrcadlové dveře uprostřed	300	823	75010	834	75485	845	81651
	- otevírání v systému synchro								
	4- dveřové	2 zrcadlové dveře uprostřed	330	824	87478	835	88020	846	94593
- otevírání v systému synchro									
4- dveřové	2 zrcadlové dveře uprostřed	400	825	98116	836	99607	847	107467	




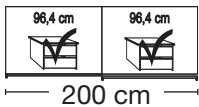
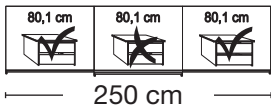
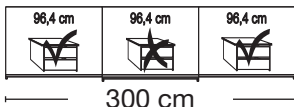
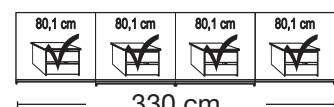
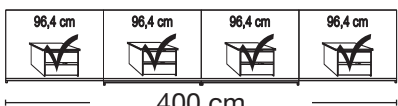
Skříně s posuvnými dveřmi

bez horní rampy, úchytky v provedení dekor dub

Vnitřní vybavení:

2 police, 1 tyč na šaty











h: 67 cm

Popis	Rozměry v cm		Výška 217 cm		Výška 236 cm				
	B	h	Č. výr.	CZK	Č. výr.	CZK			
vnější dveře masiv, střední dveře v provedení sklo Champagner s 5 poli									
	2-dvř.	1 skleněné dveře vlevo	200	67	854	49600	860	53463	
	2-dvř.	1 skleněné dveře vpravo	200	67	855	49600	861	53463	
	3- dveřové	1 skleněné dveře uprostřed	250	67	856	65863	862	71284	
	3- dveřové	1 skleněné dveře uprostřed	300	67	857	75485	863	81651	
	- otevírání v systému synchro								
	4- dveřové	2 skleněné dveře	330	67	858	88020	864	94593	
	4- dveřové	2 skleněné dveře	400	67	859	99607	865	107467	
- otevírání v systému synchro									
Rozdělení soklů									
									
									
									
									
									





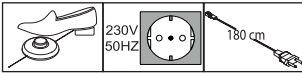

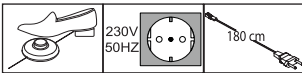
Doplňkové prvky

pro skříně s posuvnými dveřmi

	Popis	Rozměry v cm			Č. výr.	CZK
		B	v.	h		
	středový brzdový systém - pro 2dveřové skříně 1 kus Optimální funkce pouze ve spojení s tlumiči dovírání vnějších dveří	28	4	2	369	
	 - pro 3-4dveřové skříně 2 kusy Optimální funkce pouze ve spojení s vnějším a středovým tlumením dveří!	28	4	2	370	
	Tlumič dovírání pro střední dveře - pro 3dveřové skříně * 1 kus - pro 4dveřové skříně 1 kus	24	2	11	363	2439
	 * Prosím pozor na výšku horního korpusu! Instalaci je možné provést pouze z horní části skříně!	24	2	11	364	3456
	2dílná sada samočinného zásuvu s tlumením Pár	24	2	11	365	4404
	horní rampy, bez osvětlení - pro šířku skříně 200 cm - pro šířku skříně 250 cm - pro šířku skříně 300 cm - pro skříňku skříně 330 cm - pro šířku skříně 400 cm	200 250 300 330 400	5 5 5 5 5	23 23 23 23 23	099 094 095 092 093	2710 2778 2981 5963 6573
	S LED osvětlením Tento výrobek obsahuje světelné zdroje energetické třídy F   	200 250 300 330 400	5 5 5 5 5	23 23 23 23 23	100 097 098 090 091	11113 13349 13484 19854 20125



Paspartové rámy pro skříně s posuv. dveřmi s nebo bez osvětlení

Popis	Šířka v cm	Výška 201		Výška 220		Výška 240	
		Č. výr.	CZK	Č. výr.	CZK	Č. výr.	CZK
 <p>bez osvětlení, Šířka na každé straně bočnice: 5 cm</p> <ul style="list-style-type: none"> - pro šířku skříně 200 cm - pro šířku skříně 250 cm - pro šířku skříně 300 cm - pro skříňku skříně 330 cm - pro šířku skříně 400 cm <p>Hloubka: 23 cm</p>	210	150	6573	160	6708	170	7454
	260	151	6640	161	6776	171	7521
	310	152	6640	162	6844	172	7657
	340	153	9080	163	9351	173	10096
	410	154	9486	164	9690	174	10571
 <p>s LED osvětlením, Šířka na každé straně bočnice: 5 cm</p> <ul style="list-style-type: none"> 4 světla - pro šířku skříně 200 cm 6 světel - pro šířku skříně 250 cm 6 světel - pro šířku skříně 300 cm 8 světel - pro skříňku skříně 330 cm 8 světel - pro šířku skříně 400 cm <p>Hloubka: 23 cm</p> <p>Tento výrobek obsahuje světelné zdroje energetické třídy F</p> 	210	155	15449	165	15856	175	16601
	260	156	17618	166	17618	176	18363
	310	157	17618	167	17618	177	18363
	340	158	24529	168	24529	178	25207
	410	159	24868	169	24868	179	25546
 <p>boční světelná lišta</p> <p>Tento výrobek obsahuje světelné zdroje energetické třídy F</p> 	1,5	121	13688	122	13688	123	15110









Prosím, respektujte:

Při použití paspartového rámu se skříň rozšíří na vykazovanou šířku.



Příslušenství skříně

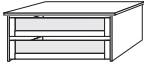
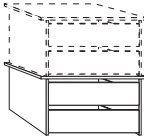
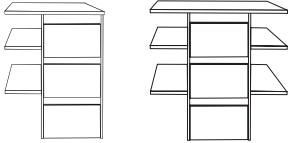
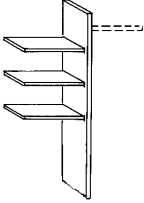

Vnitřní provedení: dekor olše

	Popis	Rozměry v cm			Č. výr.	CZK
		B	v.	h		
	1 police					
	- pro šířku vnitřního prostoru 47,5 cm	47,5	2,2	51,5	028	1220
	- pro šířku vnitřního prostoru 80,1 cm	80,1	2,2	51,5	320	1491
	- pro šířku vnitřního prostoru 96,4 cm	96,4	2,2	51,5	030	1626
	3 police					
	- pro šířku vnitřního prostoru 47,5 cm	47,5	2,2	51,5	029	2372
	- pro šířku vnitřního prostoru 80,1 cm	80,1	2,2	51,5	321	2981
	- pro šířku vnitřního prostoru 96,4 cm	96,4	2,2	51,5	031	3252
	1 police pro vestavěnou rohovou skříň					
		88	2,2	88	324	2439
	1 vkládací police pro koncovou skříň, zkosená					
		43	2,2	51,5	290	1423
	LED- světelný panel pro police					
Tento výrobek obsahuje světelné zdroje energetické třídy F	- pro šířku vnitřního prostoru 47,5 cm 1 kus	47,5	3	1	190	4269
	- pro šířku vnitřního prostoru 80,1 cm 1 kus	80,1	3	1	199	4946
	- pro šířku vnitřního prostoru 96,4 cm 1 kus	96,4	3	1	192	5218
	- pro šířku vnitřního prostoru 47,5 cm 2 kusy	47,5	3	1	193	6573
	- pro šířku vnitřního prostoru 80,1 cm 2 kusy	80,1	3	1	343	8741
	- pro šířku vnitřního prostoru 96,4 cm 2 kusy	96,4	3	1	342	9080
	- pro šířku vnitřního prostoru 47,5 cm 3 kusy	47,5	3	1	147	9893
	- pro šířku vnitřního prostoru 80,1 cm 3 kusy	80,1	3	1	149	12603
	- pro šířku vnitřního prostoru 96,4 cm 3 kusy	96,4	3	1	341	13349
	Šatní tyč					
	- pro šířku vnitřního prostoru 47,5 cm	47,5	3	2	116	745
	- pro šířku vnitřního prostoru 80,1 cm	80,1	3	2	118	813
	- pro šířku vnitřního prostoru 96,4 cm	96,4	3	2	119	813



Příslušenství skříně

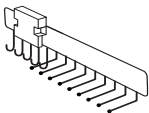
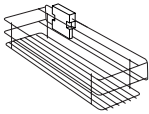
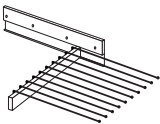
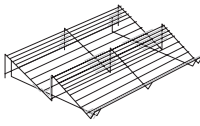

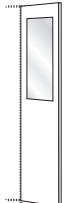


Vnitřní provedení: dekor olše

	Popis	Rozměry v cm			Č. výr.	CZK
		B	v.	h		
	Zásuvkový nástavec se 2 výsuvy a skleněným čelem pro skříně s otonými a posuvnými dveřmi - pro šířku vnitřního prostoru 80,1 cm - pro šířku vnitřního prostoru 96,4 cm	80,1	41	52	060	10367
		96,4	41	52	061	10706
	Zásuvkový set se 2 zásuvkami a dřevěným frontem pro skříně s křídlovými i posuvnými dveřmi, vestavitelný v jakékoliv výšce, možné stavět více setů na sebe - pro šířku vnitřního prostoru 80,1 cm - pro šířku vnitřního prostoru 96,4 cm	80,1	41	44	891	9893
		96,4	41	44	892	10232
 Č. výr. 113 Č. výr. 064	Zásuvkový nástavec se 3 výsuvy a dřevěným čelem - pro šířku vnitřního prostoru 80,1 cm - pro šířku vnitřního prostoru 96,4 cm	80,1	89	52	113	12874
		96,4	89	52	064	13823
	Šatní set s policemi na prádlo, skládá se z: 3 police, 1 šatní tyč, 1 středová stěna Lze použít oboustranně (pro levou i pravou stranu)!	72,3	137	51,5	065	
		80,1	137	51,5	066	4133
		96,4	137	51,5	067	4133
	LED vnitřní skříňové osvětlení s idlem pohybu, včetně baterie (dobíjení přes USB) 1 kus 2 kusy 3 kusy 4 kusy	10	2	10	106	2710
		10	2	10	107	4946
		10	2	10	108	7250
		10	2	10	109	9486



Příslušenství skříně

Vnitřní provedení: dekor olše



	Popis	Rozměry v cm			Č. výr.	CZK
		B	v.	h		
	Výsuv na kravaty a opasky	7	19	45	059	3456
	Výsuv pro uložení drobných doplňků	16	9	45	325	4133
	Vysuvný věšák na kalhoty	45	10	50	056	8334
	Rošt na obuv pro vnitř. prostor skříně š. 96,4 cm - pro šířku vnitřního prostoru 96,4 cm	96	15	50	055	4608
	šatní výtah pro vnitřní prostor 72,2 - 96,4 cm	100	85	14	057	6437
	Vnitřní zrcadlo	36	80	1	046	2168
	vnitřní zrcadlo, vyklápěcí  <p>pouze ve spojení se skříněmi s posuvnými dveřmi! nelze použít ve spojení s LED průběžným osvětlením!</p>	36	173	2	080	5285

Č. výr.
046



Komfortní postele


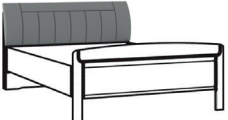
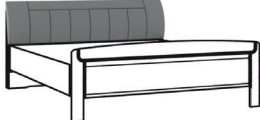
Bočnice lůžka - výška 48 cm

Popis	Plocha k ležení	Zastavěná plocha	Č. výr.	CZK		
 <p>výška čela lůžka: 89 cm výška čela u nohou: 66 cm výška bočnice lůžka: 48 cm</p>	Komfortní lůžka s dřevěným čelem postele a nohami	90 x 190	98 x 196	200	26291	
	90 x 200	98 x 206	201	26291		
	90 x 210	98 x 216	202	28459		
	90 x 220	98 x 226	203	28459		
	100 x 190	109 x 196	204	26291		
	100 x 200	109 x 206	205	26291		
	100 x 210	109 x 216	206	28459		
	100 x 220	109 x 226	207	28459		
	120 x 190	129 x 196	208	32050		
	120 x 200	129 x 206	209	32050		
	120 x 210	129 x 216	210	34287		
	120 x 220	129 x 226	211	34287		
	 <p>výška čela lůžka: 96 cm výška čela u nohou: 66 cm výška bočnice lůžka: 48 cm</p>		140 x 190	149 x 196	212	37132
			140 x 200	149 x 206	213	37132
		140 x 210	149 x 216	214	39301	
		140 x 220	149 x 226	215	39301	
		160 x 190	169 x 196	216	37132	
		160 x 200	169 x 206	217	37132	
		160 x 210	169 x 216	218	39301	
		160 x 220	169 x 226	219	39301	
		180 x 190	189 x 196	220	37132	
		180 x 200	189 x 206	221	37132	
		180 x 210	189 x 216	222	39301	
		180 x 220	189 x 226	223	39301	
		200 x 190	209 x 196	224	37132	
		200 x 200	209 x 206	225	37132	
	200 x 210	209 x 216	226	39301		
	200 x 220	209 x 226	227	39301		



Komfortní postele





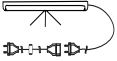
Bočnice lůžka - výška 48 cm

Popis	Plocha k ležení	Zastavěná plocha	Č. výr.	CZK
 <p data-bbox="411 423 868 479">Komfortní lůžka s čalouněným čelem - textilní kůže champagner a nohami</p>   <p data-bbox="105 1391 252 1435">výška čela lůžka: 96 cm</p> <p data-bbox="105 1442 276 1487">výška čela u nohou: 66 cm</p> <p data-bbox="105 1494 280 1538">výška bočnice lůžka: 48 cm</p>	90 x 190	98 x 207	228	25546
	90 x 200	98 x 217	229	25546
	90 x 210	98 x 227	230	27714
	90 x 220	98 x 237	231	27714
	100 x 190	109 x 207	232	25546
	100 x 200	109 x 217	233	25546
	100 x 210	109 x 227	234	27714
	100 x 220	109 x 237	235	27714
	120 x 190	129 x 207	236	31305
	120 x 200	129 x 217	237	31305
	120 x 210	129 x 227	238	33202
	120 x 220	129 x 237	239	33202
	140 x 190	149 x 207	240	39301
	140 x 200	149 x 217	241	39301
	140 x 210	149 x 227	242	41537
	140 x 220	149 x 237	243	41537
	160 x 190	169 x 207	244	39301
	160 x 200	169 x 217	245	39301
	160 x 210	169 x 227	246	41537
	160 x 220	169 x 237	247	41537
	180 x 190	189 x 207	248	39301
	180 x 200	189 x 217	249	39301
	180 x 210	189 x 227	250	41537
	180 x 220	189 x 237	251	41537
	200 x 190	209 x 207	252	39301
200 x 200	209 x 217	253	39301	
200 x 210	209 x 227	254	41537	
200 x 220	209 x 237	255	41537	






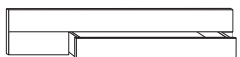



Komfortní postele

Bočnice lůžka - výška 48 cm

Popis	Plocha k ležení	Zastavěná plocha	Č. výr.	CZK			
	Komfort-Betten mit Polster-Kopfteil in Kunstleder Champagner und schwebenden Bettrahmen mit Quersockel in Eiche-Nachbildung	90 x 190	98 x 206	256	17618		
		90 x 200	98 x 216	257	17618		
		90 x 210	98 x 226	258	19854		
		90 x 220	98 x 236	259	19854		
		100 x 190	109 x 206	260	17618		
		100 x 200	109 x 216	261	17618		
		100 x 210	109 x 226	262	19854		
		100 x 220	109 x 236	263	19854		
		120 x 190	129 x 206	264	17618		
		120 x 200	129 x 216	265	17618		
		120 x 210	129 x 226	266	19854		
		120 x 220	129 x 236	267	19854		
		140 x 190	149 x 206	268	23377		
		140 x 200	149 x 216	269	23377		
		140 x 210	149 x 226	270	25546		
		140 x 220	149 x 236	271	25546		
		160 x 190	169 x 206	272	23377		
		160 x 200	169 x 216	273	23377		
		160 x 210	169 x 226	274	25546		
		160 x 220	169 x 236	275	25546		
výška čela lůžka: 96 cm výška čela u nohou: 48 cm výška bočnice lůžka: 48 cm		180 x 190	189 x 206	276	23377		
		180 x 200	189 x 216	277	23377		
		180 x 210	189 x 226	278	25546		
		180 x 220	189 x 236	279	25546		
		200 x 190	209 x 206	280	23377		
		200 x 200	209 x 216	281	23377		
		200 x 210	209 x 226	282	25546		
		200 x 220	209 x 236	283	25546		
Popis	Rozměry v cm			Č. výr.	CZK		
	B	v.	h				
 LED-závěsná světla, stříbrná	Tento výrobek obsahuje světelný zdroj třídy energetické náročnosti F	1 kus	50	2	4	101	4472
		Pár	50	2	4	102	6640
 Osv tlení pro no ní orientaci s detektorem pohybu, k pevnému spojení s bočními částmi lůžka	Tento výrobek obsahuje světelný zdroj třídy energetické náročnosti F	1 kus	21	2	1,7	103	2507
		Pár	21	2	1,7	104	3659

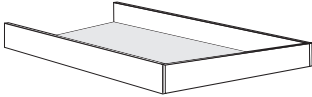









Doplňkové prvky

	Popis	Rozměry v cm			Č. výr.	CZK	
		B	v.	h			
	Continental-adaptér - set pro zvýšení hloubky polohování o 9,6 cm				681	1626	
	Kování Varío – ze dvou komfortních samostatných postelí může být vytvořeno dvojlůžko						
	Pouze pro lůžka s dřevěným rámem s nohami u zadní části lůžka!	pro délku postele 190 cm	6,5	2,5	190	705	3252
		pro délku postele 200 cm	6,5	2,5	200	706	3252
		pro délku postele 210 cm	6,5	2,5	210	707	3252
		Pro délku postele 220 cm	6,5	2,5	220	708	3252
	Velký úložný prostor pod lžkem včetně doplnění bočním soklem, kus						
	Pouze pro lůžka s dřevěným rámem s nohami u zadní části lůžka!	- pro plochu lůžka 90 x 190 cm	90	15	61	374	9893
		- pro plochu lůžka 90 x 200 cm	90	15	61	375	9893
		- pro plochu lůžka 90 x 210 cm	90	15	61	376	9893
		- pro rozměr lůžka 90 x 220 cm	90	15	61	377	9893
		- pro plochu lůžka 100 x 190 cm	100	15	61	378	9893
		- pro plochu lůžka 100 x 200 cm	100	15	61	379	9893
		- pro plochu lůžka 100 x 210 cm	100	15	61	380	9893
		- pro rozměr lůžka 100 x 220 cm	100	15	61	381	9893
		- pro plochu lůžka 120 x 190 cm	120	15	61	382	9893
		- pro plochu lůžka 120 x 200 cm	120	15	61	383	9893
		- pro plochu k ležení 120 x 210 cm	120	15	61	384	9893
		- pro rozměr lůžka 120 x 220 cm	120	15	61	385	9893
	Zásuvka pod postel , pár						
	Pouze pro lůžka s dřevěným rámem s nohami u zadní části lůžka!	- pro plochu lůžka 140 x 190 cm	140	15	61	350	13688
		- pro plochu lůžka 140 x 200 cm	140	15	61	351	13688
		- pro plochu lůžka 140 x 210 cm	140	15	61	352	13688
		- pro plochu lůžka 140 x 220 cm	140	15	61	353	13688
		- pro plochu lůžka 160 x 190 cm	160	15	61	354	13688
		- pro plochu lůžka 160 x 200 cm	160	15	61	355	13688
		- pro plochu lůžka 160 x 210 cm	160	15	61	356	13688
		- pro plochu lůžka 160 x 220 cm	160	15	61	357	13688
		- pro plochu lůžka 180 x 190 cm	180	15	61	390	13688
		- pro plochu lůžka 180 x 200 cm	180	15	61	391	13688
		- pro plochu lůžka 180 x 210 cm	180	15	61	392	13688
		- pro plochu lůžka 180 x 220 cm	180	15	61	393	13688
		- pro plochu lůžka 200 x 190 cm	200	15	61	394	13688
		- pro plochu lůžka 200 x 200 cm	200	15	61	395	13688
		- pro plochu lůžka 200 x 210 cm	200	15	61	396	13688
		- pro plochu lůžka 200 x 220 cm	200	15	61	397	13688


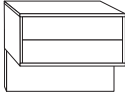





Doplňkové prvky

	Popis	Rozměry v cm			Č. výr.	CZK
		B	v.	h		
	<p>Unterbau-Bettkasten für Lattenrost mit Spring-auf-Beschlag -</p> <p>- pro plochu lůžka 90 x 200 cm</p> <p>- pro plochu lůžka 100 x 200 cm</p> <p>- pro plochu lůžka 140 x 200 cm</p> <p>- pro plochu lůžka 160 x 200 cm</p> <p>- pro plochu lůžka 180 x 200 cm</p> <p>- pro plochu lůžka 200 x 200 cm</p>					
	<p>Lattenroste mit Springauf-Beschlag - für Bettlänge 200cm, 2er Set</p> <p>- pro plochu lůžka 90 x 200 cm</p> <p>- pro plochu lůžka 100 x 200 cm</p> <p>- pro plochu lůžka 160 x 200 cm</p> <p>- pro plochu lůžka 180 x 200 cm</p> <p>- pro plochu lůžka 200 x 200 cm</p>					
	<p>Není dodáváno pro šířku lůžek 120 cm a 140 cm!</p>					
						
	 zde najdete další informace					





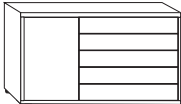


Doplňkový nábytek

Popis	Rozměry v cm			Č. výr.	CZK		
	B	v.	h				
 <p>Nocní stolek, 1 zásuvka</p> <p>- čelo z masivního dřeva</p> <p>- Front sklo champagner</p>	1 kus	60	48	43	051	8063	
	Pár	60	48	43	052	14772	
	1 kus	60	48	43	053	7454	
	Pár	60	48	43	054	13688	
	<hr/>						
	 <p>No ní stolek, 2 zásuvky</p> <p>- čelo z masivního dřeva</p> <p>- Front sklo champagner</p>	1 kus	60	48	43	041	9893
Pár		60	48	43	042	19108	
1 kus		60	48	43	043	9012	
Pár		60	48	43	044	17279	
<hr/>							
 <p>No ní stolek, 2,5 zásuvky</p> <p>- čelo z masivního dřeva</p> <p>- Front sklo champagner</p> <p>- čelo z masivního dřeva</p> <p>- Front sklo champagner</p>		1 kus	40	48	43	045	10096
	Pár	40	48	43	047	19108	
	1 kus	40	48	43	048	8673	
	Pár	40	48	43	049	16601	
	<hr/>						
	1 kus	60	48	43	050	11994	
	Pár	60	48	43	058	23106	
	1 kus	60	48	43	062	10706	
	Pár	60	48	43	063	20125	
	<hr/>						
	 <p>Panel k no nímu stolu s poličkou z kouřového skla</p>	1 kus	40	27	14	111	3252
		Pár	40	27	14	112	5760
1 kus		60	27	14	114	3456	
Pár		60	27	14	115	5760	
<hr/>							
 <p>Panel nad no ní stolek s poličkou z kouřového skla a LED-osv tlením</p> <p>Tento výrobek obsahuje světelné zdroje energetické třídy G</p>		1 kus	40	27	12	117	6844
	Pár	40	27	12	120	11316	
	1 kus	60	20	12	126	6979	
	Pár	60	20	12	129	11316	

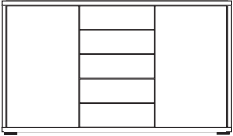




Doplňkový nábytek
 kluzáky v černé barvě

Všechny otoč. dveře s tlum. Dovíráním

	Popis	Rozměry v cm			Č. výr.	CZK
		B	v.	h		
	Komoda, 2 dve ová, s jednou vnitřní polici - čelo z masivního dřeva - Front sklo champagner	80	86	43	026	27036
		80	86	43	027	21615
	Komoda, s 5 zásuvkami - čelo z masivního dřeva - Front sklo champagner - horní zásuvka ve skle Champagner, dolní zásuvky v masivním dřevu	60	86	43	035	25884
		60	86	43	036	22632
		60	86	43	037	25207
	- čelo z masivního dřeva - Front sklo champagner - horní zásuvka ve skle Champagner, dolní zásuvky v masivním dřevu	80	86	43	038	33541
		80	86	43	039	29543
		80	86	43	040	32796
	Komoda se zásuvkami s 5 zásuvkami - čelo z masivního dřeva - Front sklo champagner - horní zásuvka ve skle Champagner, dolní zásuvky v masivním dřevu	141	86	43	135	44654
		141	86	43	137	39301
		141	86	43	138	43637
	Kombikomoda, s 5 zásuvkami vpravo, vlevo dveře, jedna police ve vnitřním prostoru - čelo z masivního dřeva - dveře masiv, zásuvky sklo Champagner	120	86	43	139	51159
		120	86	43	140	47432




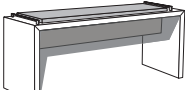



Doplňkový nábytek
 kluzáky v černé barvě

Všechny otoč. dveře s tlum. Dovíráním

Popis	Rozměry v cm			Č. výr.	CZK
	B	v.	h		
 <p>Kombikomoda, s 5 zásuvkami, s jednou policí ve vnitřním prostoru</p> <p>- čelo z masivního dřeva - Front sklo champagner</p> <p>- dveře masiv, zásuvky sklo Champagner</p>	141	86	43	125	56105
	141	86	43	127	47432
	141	86	43	128	52853
 <p>Skříň prádelní, 3 zásuvky, 2 dveře</p> <p>- čelo z masivního dřeva</p>	80	165	43	078	45738
 <p>Nástěnné police, dřevo masiv</p>	40	3	20	083	2507 2846
60	3	20	081		
80	3	20	082		
 <p>Závěsná skříňka s dvířky</p> <p>Pár</p> <p>1 kus, vlevo zavěšené</p> <p>1 kus, vpravo zavěšené</p>	40	123	30	344	39301
	40	123	30	345	19854
	40	123	30	346	19854



Doplňkový nábytek

Popis	Rozměry v cm			Č. výr.	CZK
	B	v.	h		
 <p>toaletní-/ psací stůlek, montáž mezi dvě komody</p> 	80	14	39	022	10367
 <p>odkládací lavice, čalouněná</p> <p>- textilní kůže champagner</p>	120	46,3	40	322	33541
 <p>Odkládací lavice s čalouněním</p> <p>- v textilní kůži barvy champagner</p>	120	53	40	323	11994
 <p>nástenné zrcadlo, krystalové sklo s fazetou</p>	60	80	3	088	3930
 <p>nástenné zrcadlo, krystalové sklo s fazetou</p>	110	85	3	347	8063