

Bari.



Model . 352
bílý dub, ástě ný masiv

úchytky a nožky l žka chrom

Model . 353
bílý dub, ástě ný masiv

úchytky a nohy pro l žko v tm. b idlci

SEDEA
SEZNAM PRODEJNÍCH CEN



Emissionsgeprüft
Schadstoffgeprüft
Regelmäßige
Produkt-
überwachung

www.tuv.com
ID 1111253053



Vyhradzujeme si právo na event. změnu barevných či modelových odchylek případně opravu chybných informací. Všechny rozměry v cm jsou přibližné.

Bari.



SEDEA
SEZNAM PRODEJNÍCH CEN



Emissionsgeprüft
Schadstoffgeprüft
Regelmäßige
Produkt-
überwachung

www.tuv.com
ID 1111253053



Vyhradzujeme si právo na event. změnu barevných či modelových odchylek případně opravu chybných informací. Všechny rozměry v cm jsou 2 přibližné.

Bari.



SEDEA
SEZNAM PRODEJNÍCH CEN



Emissionsgeprüft
Schadstoffgeprüft
Regelmäßige
Produkt-
überwachung

www.tuv.com
ID 1111253053



Vyhrazujeme si právo na event. změnu barevných či modelových odchylek případně opravu chybných informací. Všechny rozměry v cm jsou přibližné.



Nabídka korpus a předních front

Prosím udejte v každé objednávce správnou barevnou kombinací předních frontů a korpusů!

Barevná provedení:



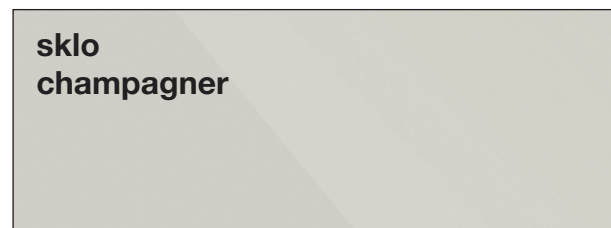
úchytky a nožky I žka chrom




úchytky a nohy pro I žko v tm. b idlici



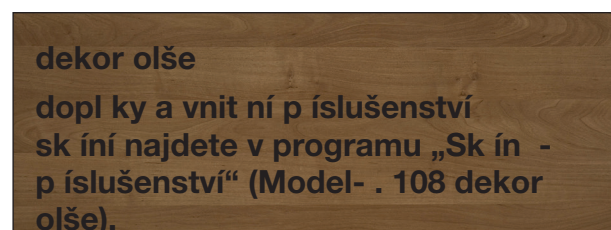
přední fronty se sklem



Zrcadlo



vnitřní dekor





šírky korpusů

Skříně s křídlými dveřmi

Šířka	Strana	Sokl	Strana	Sokl	Strana	Sokl	Strana	Sokl	Strana	Sokl	Šířka efektivní
50	1,5	47,5	1,5								50,5 cm
100	1,5	96,4	1,5								99,4 cm
150	1,5	96,4	1,5	47,5	1,5						148,4 cm
200	1,5	96,4	1,5	96,4	1,5						197,3 cm
250	1,5	96,4	1,5	47,5	1,5	96,4	1,5				246,3 cm
300	1,5	96,4	1,5	96,4	1,5	96,4	1,5				295,2 cm
350	1,5	96,4	1,5	96,4	1,5	96,4	1,5	47,5	1,5		344,2 cm
400	1,5	96,4	1,5	96,4	1,5	96,4	1,5	96,4	1,5		393,1 cm

Skříně s posuvnými dveřmi

Šířka	Strana	Sokl	Strana	Sokl	Strana	Sokl	Strana	Sokl	Strana	Sokl	Strana	Sokl	Šířka efektivní
200	1,5	96,4	1,5	96,4	1,5								197,3 cm
250	1,5	80,1	1,5	80,1	1,5	80,1	1,5						246,3 cm
300	1,5	96,4	1,5	96,4	1,5	96,4	1,5						295,2 cm
330	1,5	80,1	1,5	80,1	1,5	80,1	1,5	80,1	1,5				327,9 cm
400	1,5	96,4	1,5	96,4	1,5	96,4	1,5	96,4	1,5				393,1 cm



KVALITA V DETAILU

- Zadní stěny: sololit s drážkou
- otočné dveře s 105°- úhlem otevírání a tlumením dovírání
- Police: 22 mm silné, kovové podložky
- kovové šatní tyče a kovové doplňky do skříní, zatížení 40 kg
- všechna kování jsou kovová, určená pro vyšší zatížení
- Maximální komfort při dodání doplňkového nábytku



Emissionsgeprüft
Schadstoffgeprüft
Regelmäßige
Produkt-
überwachung

www.tuv.com
ID 1111253053



SEDEA

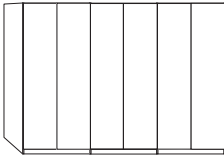

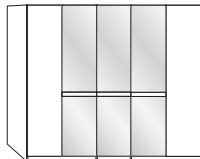
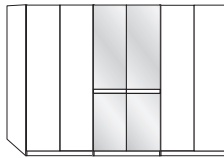
SEZNAM PRODEJNÍCH CEN


Skříně s křídlovými dveřmi
 bez horní rampy

Vnitřní vybavení:

2 police, 1 tyč na šaty pro každý vnitřní prostor

Všechny otoč. dveře s tlum. Dovíráním

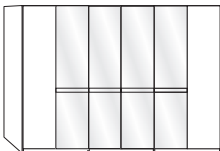
Popis	Rozměry v cm		Výška 216 cm		Výška 236 cm				
	B	h	Č. výr.	CZK	Č. výr.	CZK			
 Dřevěné dveře Č. výr. 506 / 535	1-dvř.	vlevo zavěšené	50	58	500	21886	529	24123	
	1-dvř.	vpravo zavěšené	50	58	501	21886	530	24123	
	2-dvř.		100	58	502	39301	531	42553	
	3- dveřové		150	58	503	53801	532	58748	
	4- dveřové		200	58	504	66337	533	72300	
	5- dveřové		250	58	505	79821	534	86462	
	6- dveřové		300	58	506	94593	535	101843	
	7- dveřové		350	58	507	115531	536	125492	
	8- dveřové		400	58	508	130574	537	141483	
 dřev. dveře v kombinaci s dveřmi se zrcadlem s příčným vsazením z masiv.dřeva Č. výr. 515 / 542	1-dvř.	1 zrcadl. dveře, pant vlevo	50	58	512	12400	539	13688	
	1-dvř.	1 zrcadl. dveře, pant vpravo	50	58	513	12400	540	13688	
	 Č. výr. 519 / 546	2-dvř.	1 zrcadl. dveře, pant vlevo	100	58	514	29882	541	32525
		2-dvř.	1 zrcadl. dveře, pant vpravo	100	58	515	29882	542	32525
		3- dveřové	1 dveře se zrcadl.	150	58	516	45738	543	49600
	 Č. výr. 520 / 547	4- dveřové	2 dveře se zrcadl.	200	58	517	50142	544	54479
		5- dveřové	1 dveře se zrcadl.	250	58	518	72300	545	77653
		5- dveřové	3 dveře se zrcadl.	250	58	519	56105	546	60984
		6- dveřové	2 dveře se zrcadl.	300	58	520	78805	547	84836
		6- dveřové	4 dveře se zrcadl.	300	58	521	63085	548	67963
		7- dveřové	3 dveře se zrcadl.	350	58	522	91679	549	98862
		7- dveřové	5 dveře se zrcadl.	350	58	523	75010	550	81041
	8- dveřové	2 dveře se zrcadl.	400	58	524	114785	551	124204	
	8- dveřové	4 dveře se zrcadl.	400	58	525	98116	552	106044	
	8- dveřové	6 dveře se zrcadl.	400	58	526	81990	553	88020	


Skříně s křídlovými dveřmi
 bez horní rampy

Vnitřní vybavení:

2 police, 1 tyč na šaty pro každý vnitřní prostor

Všechny otoč. dveře s tlum. Dovíráním


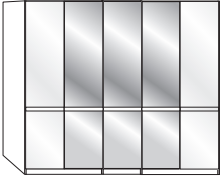
Popis	Rozměry v cm		Výška 216 cm		Výška 236 cm			
	B	h	Č. výr.	CZK	Č. výr.	CZK		
 <p>Vněj. dveře dekor dřevo, stř. dveře sklo champagner příčné vsazení masivní dřevo</p> <p>Č. výr. 567 / 577</p>	1-dvř.	1 dv. sklo, zavěš. vlevo	50	58	560	12400	570	13688
	1-dvř.	1 dv. sklo, zavěš. vpr.	50	58	561	12400	571	13688
	2-dvř.	1 dřevěné dveře levé, vpravo dveře se sklem	100	58	562	29882	572	32525
	2-dvř.	1 dřevěné dveře vpravo, dveře se sklem vlevo	100	58	563	29882	573	32525
	3- dveřov	3 skleněné dveře	150	58	564	45738	574	49600
	4- dveřov	4 skleněné dveře	200	58	565	50142	575	54479
	5- dveřov	5 skleněné dveře	250	58	566	56105	576	60984
	6- dveřov	6 skleněné dveře	300	58	567	63085	577	67963
	7- dveřov	7 skleněných dveří	350	58	568	75010	578	81041
	8- dveřov	8 skleněných dveří	400	58	569	81990	579	88020


Skříně s křídlovými dveřmi
 bez horní rampy

Vnitřní vybavení:

2 police, 1 tyč na šaty pro každý vnitřní prostor


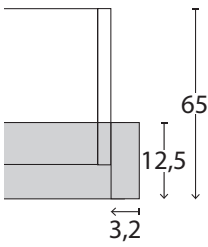

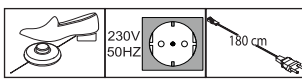
Všechny otoč. dveře s tlum. Dovíráním

Popis	Rozměry v cm		Výška 216 cm		Výška 236 cm			
	B	h	Č. výr.	CZK	Č. výr.	CZK		
 Dveře se sklem v barvě champagner, příčné vsazení masivní dřevo	1-dvř.	vlevo zavěšené	50	58	400	12400	424	13688
	1-dvř.	vpravo zavěšené	50	58	401	12400	425	13688
	2-dvř.		100	58	402	20599	426	22361
	3- dveřové		150	58	403	28459	427	30628
	4- dveřové		200	58	404	33948	428	36590
	5- dveřové		250	58	405	40927	429	44180
	6- dveřové		300	58	406	47432	430	50684
	7- dveřové		350	58	407	58748	431	63085
	8- dveřové		400	58	408	65863	432	70132
 Dveře, sklo champagner, v kombinaci s dveřmi se zrcadlem s příčným vsazením s masiv. dřevem	1-dvř.	1 zrcadlové dveře vlevo	50	58	409	12400	433	13688
	1-dvř.	1 zrcadlové dveře vpravo	50	58	410	12400	434	13688
	2-dvř.	2 dveře se zrcadl.	100	58	411	20599	435	22361
	3- dveřové	1 dveře se zrcadl.	150	58	412	28459	436	30628
	4- dveřové	2 dveře se zrcadl.	200	58	413	33948	437	36590
	5- dveřové	1 dveře se zrcadl.	250	58	414	40927	438	44180
	5- dveřové	3 dveře se zrcadl.	250	58	415	40927	439	44180
	6- dveřové	2 dveře se zrcadl.	300	58	416	47432	440	50684
	6- dveřové	4 dveře se zrcadl.	300	58	417	47432	441	50684
	7- dveřové	1 dveře se zrcadl.	350	58	418	58748	442	63085
	7- dveřové	3 dveře se zrcadl.	350	58	419	58748	443	63085
	7- dveřové	5 dveře se zrcadl.	350	58	420	58748	444	63085
	8- dveřové	2 dveře se zrcadl.	400	58	421	65863	445	70132
	8- dveřové	4 dveře se zrcadl.	400	58	422	65863	446	70132
	8- dveřové	6 dveře se zrcadl.	400	58	423	65863	447	70132



Paspartové rámy pro skříně s křídlovými dveřmi

s nebo bez osvětlení

Popis	Rozměry v cm		Výška 220 cm		Výška 240 cm	
	B	h	Č. výr.	CZK	Č. výr.	CZK
 <p>bez osvětlení, Šířka na každé straně bočnice: 3,2 cm</p> <ul style="list-style-type: none"> - pro šířku skříně 50 cm - pro šířku skříně 100 cm - pro šířku skříně 150 cm - pro šířku skříně 200 cm - pro šířku skříně 250 cm - pro šířku skříně 300 cm - pro šířku skříně 350 cm - pro šířku skříně 400 cm <p>Pohled na skříně shora v . Paspartových rámech</p>  <p>Rozměry v cm</p>	56,4	12,5	900	2846	916	3591
	106,4	12,5	901	2981	917	3727
	156,4	12,5	902	3049	918	3862
	206,4	12,5	903	3117	919	3930
	256,4	12,5	904	3252	920	4133
	306,4	12,5	905	3456	921	4201
	356,4	12,5	906	4743	922	5489
	406,4	12,5	907	4879	923	5692
 <p>Příplatek pro průběžné LED osvětlení (volitelně):</p> <ul style="list-style-type: none"> - pro šířku skříně 50 cm - pro šířku skříně 100 cm - pro šířku skříně 150 cm - pro šířku skříně 200 cm - pro šířku skříně 250 cm - pro šířku skříně 300 cm - pro šířku skříně 350 cm - pro šířku skříně 400 cm <p>Tento výrobek obsahuje světelné zdroje energetické třídy F</p> 	56,4	12,5	908	15856	924	17279
	106,4	12,5	909	16601	925	17618
	156,4	12,5	910	17618	926	19108
	206,4	12,5	911	17956	927	19379
	256,4	12,5	912	17956	928	19379
	306,4	12,5	913	18363	929	19854
	356,4	12,5	914	21886	930	23106
	406,4	12,5	915	22632	931	23784

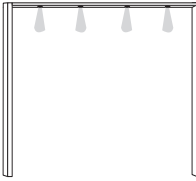
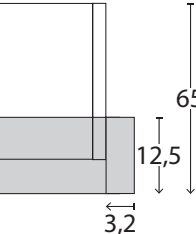
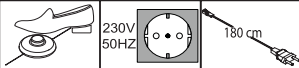


Prosím, respektujte:

Při použití paspartového rámu se skříně rozšíří na vykazovanou šířku.




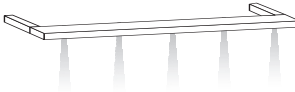
Paspartové rámy pro skříně s křídlovými dveřmi s osvětlením

Popis	Rozměry v cm		Výška 220 cm		Výška 240 cm	
	B	h	Č. výr.	CZK	Č. výr.	CZK
 <p>s LED osvětlením, Šířka na každé straně bočnice: 3,2 cm</p> <p>1 svítidlo - pro šířku skříně 50 cm 2 světla - pro šířku skříně 100 cm 3 světla - pro šířku skříně 150 cm 4 světla - pro šířku skříně 200 cm 5 světel - pro šířku skříně 250 cm 6 světel - pro šířku skříně 300 cm 7 světel - pro šířku skříně 350 cm 8 světel - pro šířku skříně 400 cm</p> <p>Pohled na skříně shora v paspartových rámech</p>  <p>Rozměry v cm</p> <p>Tento výrobek obsahuje světelné zdroje energetické třídy F</p> 						

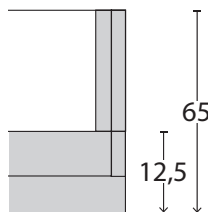


Horní rampy pro skříně s křídlovými dveřmi

s nebo bez osvětlení

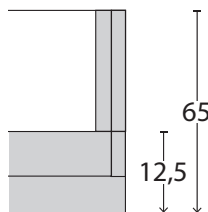
Popis	Rozměry v cm			Č. výr.	CZK
	B	v.	h		
 <p>horní rampy, bez osvětlení</p>					
- pro šířku skříně 50 cm	50	3,2	12,5	960	1355
- pro šířku skříně 100 cm	100	3,2	12,5	961	1423
- pro šířku skříně 150 cm	150	3,2	12,5	962	1626
- pro šířku skříně 200 cm	200	3,2	12,5	963	1762
- pro šířku skříně 250 cm	250	3,2	12,5	964	1897
- pro šířku skříně 300 cm	300	3,2	12,5	965	1965
- pro šířku skříně 350 cm	350	3,2	12,5	966	3252
- pro šířku skříně 400 cm	400	3,2	12,5	967	3252
 <p>S LED osvětlením</p>					
1 svítidlo - pro šířku skříně 50 cm	50	3,2	12,5	970	5963
2 světla - pro šířku skříně 100 cm	100	3,2	12,5	971	6979
3 světla - pro šířku skříně 150 cm	150	3,2	12,5	972	8334
4 světla - pro šířku skříně 200 cm	200	3,2	12,5	973	9893
5 světel - pro šířku skříně 250 cm	250	3,2	12,5	974	11722
6 světel - pro šířku skříně 300 cm	300	3,2	12,5	975	13145
7 světel - pro šířku skříně 350 cm	350	3,2	12,5	976	17956
8 světel - pro šířku skříně 400 cm	400	3,2	12,5	977	19108

Pohled na skříň shora
v . horní rampy



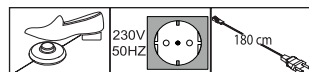
Rozměry v cm

Pohled na skříň shora
v . horní rampy



Rozměry v cm

Tento výrobek obsahuje světelné
zdroje energetické třídy F



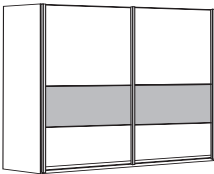
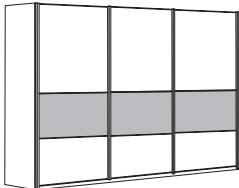


Skříně s posuvnými dveřmi

bez horní rampy, úchytek a doplňkových lišt v dekoru korpusu

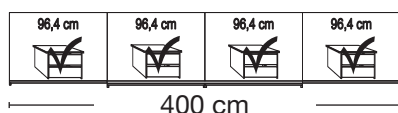
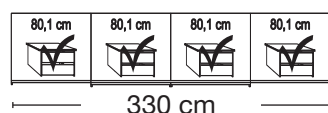
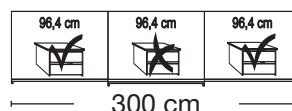
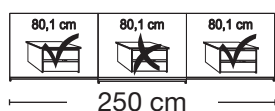
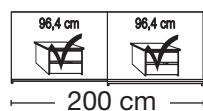
Vnitřní vybavení:

2 police, 1 tyč na šaty

Popis	Rozměry v cm		Výška 216 cm		Výška 236 cm	
	B	h	Č. výr.	CZK	Č. výr.	CZK
 <p>Front v provedení sklo champagner, Příčné vsazení v masivu bílý dub</p> <p>2-dvř.</p>	200	67	700	46348	705	49058
 <p>3- dveřové</p>	250	67	701	57664	706	60984
<p>3- dveřové</p>	300	67	702	63627	707	68505
<p>4- dveřové - otevírání v systému synchro</p>	330	67	703	78805	708	85242
<p>4- dveřové - otevírání v systému synchro</p>	400	67	704	81990	709	87478







dělení soklů/

možnost montáže zásuvkového setu s 2 zásuvkami




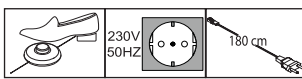


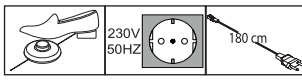

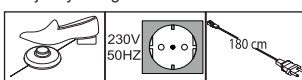


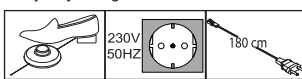


Příslušenství skříně

Popis	Rozměry v cm			Č. výr.	CZK
	B	v.	h		
 <p>středový brzdný systém</p> <p>- pro 2dveřové skříně 1 kus</p> <p> Optimální funkce pouze ve spojení s tlumiči dovírání vnějších dveří</p> <p>- pro 3-4dveřové skříně 2 kusy</p> <p> Optimální funkce pouze ve spojení s vnějším a středovým tlumením dveří!</p>	28	4	2	369	1965
 <p>Tlumič dovírání pro střední dveře</p> <p>- pro 3dveřové skříně * 1 kus</p> <p>- pro 4dveřové skříně 1 kus</p> <p> * Prosím pozor na výšku horního korpusu! Instalaci je možné provést pouze z horní části skříně!</p>	24	2	11	363	2439
 <p>set 2 tlumič dovírání pro vnější dveře, set pro 2-, 3- a 4dveřové skříně</p> <p>Pár</p>	24	2	11	365	4404




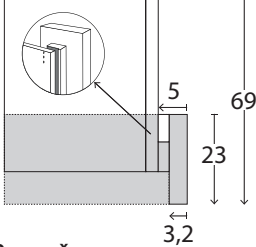

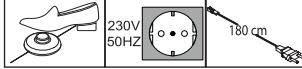
Příslušenství skříně

Popis	Rozměry v cm			Č. výr.	CZK	
	B	v.	h			
 <p>LED osvětlení, přední, ploché, v černé barvě</p> <p>Tento výrobek obsahuje světelný zdroj třídy energetické náročnosti E</p> 	1 kus	60	6	19	880	3862
	2 kusy	60	6	19	881	5895
	3 kusy	60	6	19	882	7860
 <p>pouze ve spojení s paspartovými rámy nebo horními rampami!</p>						
 <p>LED vestavěné osvětlení v černé barvě</p> <p>Tento výrobek obsahuje světelný zdroj třídy energetické náročnosti E</p> 	1 kus	60	6	19	883	3862
	2 kusy	60	6	19	884	5895
	3 kusy	60	6	19	885	7860
 <p>LED osvětlení přední, ploché, ve stříbrné barvě</p> <p>Tento výrobek obsahuje světelný zdroj třídy energetické náročnosti E</p> 	1 kus	60	6	19	886	3862
	2 kusy	60	6	19	887	5895
	3 kusy	60	6	19	888	7860
 <p>pouze ve spojení s paspartovými rámy nebo horními rampami!</p>						
 <p>LED vestavěné osvětlení ve stříbrné barvě</p> <p>Tento výrobek obsahuje světelný zdroj třídy energetické náročnosti E</p> 	1 kus	60	6	19	889	3862
	2 kusy	60	6	19	890	5895
	3 kusy	60	6	19	891	7860



Paspartové rámy pro skříně s posuv. dveřmi

s nebo bez osvětlení

Popis	Rozměry v cm		Výška 221 cm		Výška 240 cm	
	B	h	Č. výr.	CZK	Č. výr.	CZK
 <p>bez osvětlení, Šířka na každé straně bočnice: 5 cm</p> <ul style="list-style-type: none"> - pro šířku skříně 200 cm - pro šířku skříně 250 cm - pro šířku skříně 300 cm - pro skříňku skříně 330 cm - pro šířku skříně 400 cm <p>Pohled na skříň shora v . Paspartových rám</p>  <p>Rozměry v cm</p>	210	23	160	6708	170	7454
	260	23	161	6776	171	7521
	310	23	162	6844	172	7657
	340	23	163	9351	173	10096
	410	23	164	9690	174	10571
 <p>Příplatek pro průběžné LED osvětlení (volitelně):</p> <ul style="list-style-type: none"> - pro šířku skříně 200 cm - pro šířku skříně 250 cm - pro šířku skříně 300 cm - pro skříňku skříně 330 cm - pro šířku skříně 400 cm <p>Tento výrobek obsahuje světelné zdroje energetické třídy F</p> 	210	23	816	17956	821	19379
	260	23	817	17956	822	19379
	310	23	818	18363	823	19854
	340	23	819	21886	824	23106
	410	23	820	22632	825	23784




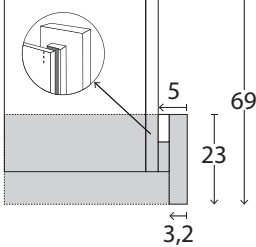
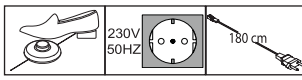

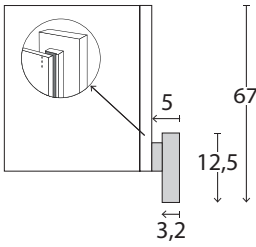
Prosím, respektujte:

Při použití paspartového rámu se skříň rozšíří na vykazovanou šířku.



Paspartové rámy pro skříně s posuv. dveřmi

s nebo bez osvětlení

Popis	Rozměry v cm		Výška 221 cm		Výška 240 cm	
	B	h	Č. výr.	CZK	Č. výr.	CZK
<p>s LED osvětlením, Šířka na každé straně bočnice: 5 cm</p>  <p>4 světla - pro šířku skříně 200 cm</p> <p>6 světel - pro šířku skříně 250 cm</p> <p>6 světel - pro šířku skříně 300 cm</p> <p>8 světel - pro šířku skříně 330 cm</p> <p>8 světel - pro šířku skříně 400 cm</p> <p>Pohled na skříně shora v . Paspartových rám</p>  <p>Rozměry v cm</p> <p>Tento výrobek obsahuje světelné zdroje energetické třídy F</p> 	210	23	165	15856	175	16601
	260	23	166	17618	176	18363
	310	23	167	17618	177	18363
	340	23	168	24529	178	25207
	410	23	169	24868	179	25546
 <p>Boční rámy, barva dekor korpusu, pár</p> <p>Rozměry v cm</p> <p>Pohled na skříně shora v . bočních rám</p> 	1,5	1	098	4540	099	4743




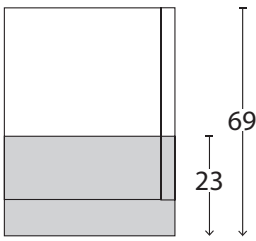

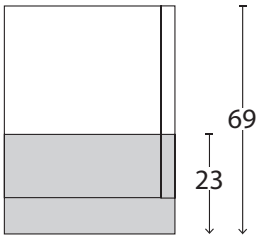
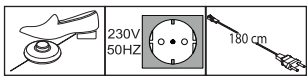
Prosím, respektujte:

Při použití paspartového rámu se skříně rozšíří na vykazovanou šířku.



Horní rampy pro skříně s posuvnými dveřmi

s nebo bez osvětlení


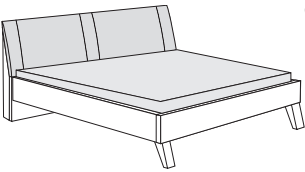
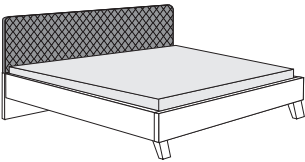
Popis	Rozměry v cm			Č. výr.	CZK
	B	v.	h		
 <p>horní rampy, bez osvětlení</p>					
<p>- pro šířku skříně 200 cm</p> <p>- pro šířku skříně 250 cm</p> <p>- pro šířku skříně 300 cm</p> <p>- pro skříňku skříně 330 cm</p> <p>- pro šířku skříně 400 cm</p>	200	5	23	860	2710
	250	5	23	861	2778
	300	5	23	862	2981
	330	5	23	863	5963
	400	5	23	864	6573
<p>Pohled na skříň shora v . horní rampy</p>  <p>Rozměry v cm</p>					
 <p>S LED osvětlením</p>					
<p>4 světla - pro šířku skříně 200 cm</p> <p>6 světel - pro šířku skříně 250 cm</p> <p>6 světel - pro šířku skříně 300 cm</p> <p>8 světel - pro skříňku skříně 330 cm</p> <p>8 světel - pro šířku skříně 400 cm</p>	200	5	23	870	11113
	250	5	23	871	13349
	300	5	23	872	13484
	330	5	23	873	19854
	400	5	23	874	20125
<p>Pohled na skříň shora v . horní rampy</p>  <p>Rozměry v cm</p>					
<p>Tento výrobek obsahuje světelné zdroje energetické třídy F</p> 					



Lůžka se zkosenými nožičkami

Výška čela u nohou: 48 cm

Variabilní nastavení výšky lůžka, 4 polohy


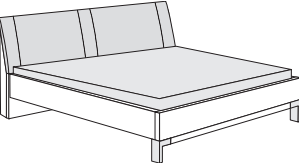
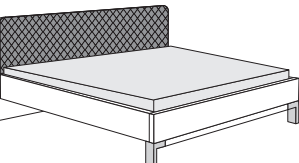
Popis	Plocha k ležení	Zastavěná plocha	Č. výr.	CZK
 <p>čelo lůžka v textilní kůži champagner vzpřímené</p> <p>výška čela lůžka: 96 cm výška čela u nohou: 48 cm výška bočnice lůžka: 48 cm</p>	160 x 190	169 x 199	200	36590
	160 x 200	169 x 209	201	36590
	160 x 210	169 x 219	202	38759
	160 x 220	169 x 229	203	38759
	180 x 190	189 x 199	204	36590
	180 x 200	189 x 209	205	36590
	180 x 210	189 x 219	206	38759
	180 x 220	189 x 229	207	38759
	200 x 190	209 x 199	208	36590
	200 x 200	209 x 209	209	36590
	200 x 210	209 x 219	210	38759
200 x 220	209 x 229	211	38759	
 <p>čelo lůžka čalouněné, textilní kůže champagner</p> <p>výška čela lůžka: 96 cm výška čela u nohou: 48 cm výška bočnice lůžka: 48 cm</p>	160 x 190	169 x 207	212	33202
	160 x 200	169 x 217	213	33202
	160 x 210	169 x 227	214	35235
	160 x 220	169 x 237	215	35235
	180 x 190	189 x 207	216	33202
	180 x 200	189 x 217	217	33202
	180 x 210	189 x 227	218	35235
	180 x 220	189 x 237	219	35235
	200 x 190	209 x 207	220	33202
	200 x 200	209 x 217	221	33202
	200 x 210	209 x 227	222	35235
200 x 220	209 x 237	223	35235	
 <p>čelo lůžka čalouněné, textilní kůže anthrazit, příčné prošívané</p> <p>výška čela lůžka: 96 cm výška čela u nohou: 48 cm výška bočnice lůžka: 48 cm</p>	160 x 190	169 x 199	236	36048
	160 x 200	169 x 209	237	36048
	160 x 210	169 x 219	238	38217
	160 x 220	169 x 229	239	38217
	180 x 190	189 x 199	240	36048
	180 x 200	189 x 209	241	36048
	180 x 210	189 x 219	242	38217
	180 x 220	189 x 229	243	38217
	200 x 190	209 x 199	244	36048
	200 x 200	209 x 209	245	36048
	200 x 210	209 x 219	246	38217
200 x 220	209 x 229	247	38217	



Lůžka s pravouhlymi nožičkami

Výška čela u nohou: 48 cm

Variabilní nastavení výšky lůžka, 4 polohy


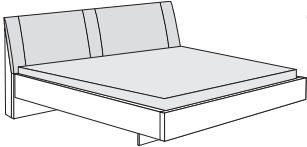
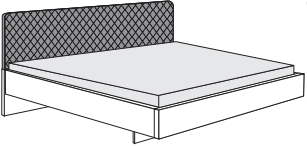
Popis	Plocha k ležení	Zastavěná plocha	Č. výr.	CZK
 <p>čelo lůžka v textilní kůži champagner vzpřímené</p> <p>výška čela lůžka: 96 cm výška čela u nohou: 48 cm výška bočnice lůžka: 48 cm</p>	160 x 190	169 x 199	248	36590
	160 x 200	169 x 209	249	36590
	160 x 210	169 x 219	250	38759
	160 x 220	169 x 229	251	38759
	180 x 190	189 x 199	252	36590
	180 x 200	189 x 209	253	36590
	180 x 210	189 x 219	254	38759
	180 x 220	189 x 229	255	38759
	200 x 190	209 x 199	256	36590
	200 x 200	209 x 209	257	36590
	200 x 210	209 x 219	258	38759
	200 x 220	209 x 229	259	38759
	 <p>čelo lůžka čalouněné, textilní kůže champagner</p> <p>výška čela lůžka: 96 cm výška čela u nohou: 48 cm výška bočnice lůžka: 48 cm</p>	160 x 190	169 x 207	260
160 x 200		169 x 217	261	33541
160 x 210		169 x 227	262	35235
160 x 220		169 x 237	263	35235
180 x 190		189 x 207	264	33541
180 x 200		189 x 217	265	33541
180 x 210		189 x 227	266	35235
180 x 220		189 x 237	267	35235
200 x 190		209 x 207	268	33541
200 x 200		209 x 217	269	33541
200 x 210		209 x 227	270	35235
200 x 220		209 x 237	271	35235
 <p>čelo lůžka čalouněné, textilní kůže anthrazit, příčné prošití</p> <p>výška čela lůžka: 96 cm výška čela u nohou: 48 cm výška bočnice lůžka: 48 cm</p>		160 x 190	169 x 199	284
	160 x 200	169 x 209	285	36048
	160 x 210	169 x 219	286	38217
	160 x 220	169 x 229	287	38217
	180 x 190	189 x 199	288	36048
	180 x 200	189 x 209	289	36048
	180 x 210	189 x 219	290	38217
	180 x 220	189 x 229	291	38217
	200 x 190	209 x 199	292	36048
	200 x 200	209 x 209	293	36048
	200 x 210	209 x 219	294	38217
	200 x 220	209 x 229	295	38217



postele s příčným soklem


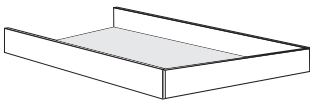





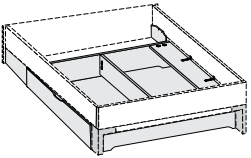
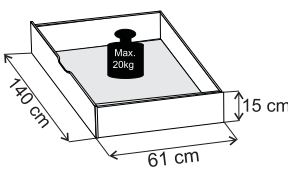
Výška čela u nohou: 48 cm

Variabilní nastavení výšky lůžka, 4 polohy

Popis	Plocha k ležení	Zastavěná plocha	Č. výr.	CZK
 <p>čelo lůžka v textilní kůži champagner vzpřímené</p> <p>výška čela lůžka: 96 cm výška čela u nohou: 48 cm výška bočnice lůžka: 48 cm</p>	160 x 190	169 x 199	296	35642
	160 x 200	169 x 209	297	35642
	160 x 210	169 x 219	298	37675
	160 x 220	169 x 229	299	37675
	180 x 190	189 x 199	300	35642
	180 x 200	189 x 209	301	35642
	180 x 210	189 x 219	302	37675
	180 x 220	189 x 229	303	37675
	200 x 190	209 x 199	304	35642
	200 x 200	209 x 209	305	35642
	200 x 210	209 x 219	306	37675
	200 x 220	209 x 229	307	37675
	 <p>čelo lůžka čalouněné, textilní kůže champagner</p> <p>výška čela lůžka: 96 cm výška čela u nohou: 48 cm výška bočnice lůžka: 48 cm</p>	160 x 190	169 x 207	308
160 x 200		169 x 217	309	32525
160 x 210		169 x 227	310	34287
160 x 220		169 x 237	311	34287
180 x 190		189 x 207	312	32525
180 x 200		189 x 217	313	32525
180 x 210		189 x 227	314	34287
180 x 220		189 x 237	315	34287
200 x 190		209 x 207	316	32525
200 x 200		209 x 217	317	32525
200 x 210		209 x 227	318	34287
200 x 220		209 x 237	319	34287
 <p>čelo lůžka čalouněné, textilní kůže anthrazit, příčné prošití</p> <p>výška čela lůžka: 96 cm výška čela u nohou: 48 cm výška bočnice lůžka: 48 cm</p>		160 x 190	169 x 199	332
	160 x 200	169 x 209	333	35235
	160 x 210	169 x 219	334	37132
	160 x 220	169 x 229	335	37132
	180 x 190	189 x 199	336	35235
	180 x 200	189 x 209	337	35235
	180 x 210	189 x 219	338	37132
	180 x 220	189 x 229	339	37132
	200 x 190	209 x 199	340	35235
	200 x 200	209 x 209	341	35235
	200 x 210	209 x 219	342	37132
	200 x 220	209 x 229	343	37132





Doplňkové prvky pro lůžka



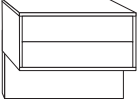


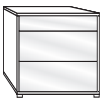
Popis	Rozměry v cm			Č. výr.	CZK
	B	v.	h		
 <p>pouze pro lůžka s příčným soklem!</p>  <p>Zásuvky pod lžko v dekoru korpusu, pro lamelové rošty s pružinovým kováním - pro délku lůžka 200 cm!</p> <ul style="list-style-type: none"> - pro plochu lůžka 160 x 190 cm - pro plochu lůžka 180 x 200 cm - pro plochu lůžka 200 x 200 cm 					
 <p>lamelové rošty s pružinovým kováním pro délku lůžka 200 cm, set 2 kusů</p> <ul style="list-style-type: none"> - pro plochu lůžka 160 x 190 cm - pro plochu lůžka 180 x 200 cm - pro plochu lůžka 200 x 200 cm 					
  <p>zde najdete další informace</p>					
 <p>pouze pro lůžka s pravoúhlými nožkami!</p>  <p>Velký úložný prostor pod lžkem včetně doplnění soklu, pár</p> <ul style="list-style-type: none"> - pro plochu lůžka 160 x 190 cm - pro plochu lůžka 160 x 200 cm - pro plochu lůžka 160 x 210 cm - pro plochu lůžka 160 x 220 cm - pro plochu lůžka 180 x 190 cm - pro plochu lůžka 180 x 200 cm - pro plochu lůžka 180 x 210 cm - pro plochu lůžka 180 x 220 cm - pro plochu lůžka 200 x 190 cm - pro plochu lůžka 200 x 200 cm - pro plochu lůžka 200 x 210 cm - pro plochu lůžka 200 x 220 cm 					



Doplňkové prvky pro lůžka

Popis	Rozměry v cm			Č. vyr.	CZK
	B	v.	h		
 <p>LED Flex osvětlení</p> <p>Tento výrobek obsahuje světelný zdroj třídy energetické náročnosti G</p>					
Pár - chrom	50	2	4	101	7860
Pár - bídllice	50	2	4	102	7860
 <p>LED osvětlení pro připevnění za čelo lůžka</p> <p>Tento výrobek obsahuje světelný zdroj třídy energetické náročnosti F</p>					
- pro šířku postele 160 cm	167	1	1	608	5963
- pro šířku postele 180 cm	187	1	1	609	5963
- pro šířku postele 200 cm	207	1	1	610	5963



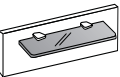
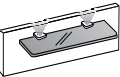

Doplňkový nábytek
 kluzáky v černé barvě

Popis	Rozměry v cm			Č. výr.	CZK			
	B	v.	h					
 Noční stolek s jednou zásuvkou, volné 	- čelo z masivního dřeva	1 kus	60	48	43	615	9012	
		Pár	60	48	43	616	16195	
		1 kus	60	48	43	617	8199	
		Pár	60	48	43	618	15110	
	 No ní stolek, 2 zásuvky 	- čelo z masivního dřeva	1 kus	60	48	43	651	11316
			Pár	60	48	43	652	21615
		1 kus	60	48	43	653	10096	
		Pár	60	48	43	654	19108	
 noční stolek s 2,5 zásuvkami 		- čelo z masivního dřeva	1 kus	40	48	43	619	12197
			Pár	40	48	43	620	23106
		1 kus	60	48	43	621	13349	
		Pár	60	48	43	622	25207	
		1 kus	40	48	43	623	10096	
		Pár	40	48	43	624	19108	
		1 kus	60	48	43	625	11113	
		Pár	60	48	43	626	21141	



Doplňkový nábytek

kluzáky v černé barvě

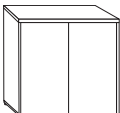
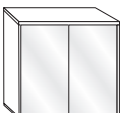




	Popis	Rozměry v cm			Č. výr.	CZK	
		B	v.	h			
	<p>panel nad noční stůl skleněný s dřev. hranou a poličkou, ukonč. lišty v barvě korpusu</p>						
		1 kus vlevo	60	25,5	15,5	627	6776
		1 kus vpravo	60	25,5	15,5	628	6776
		Pár	60	25,5	15,5	629	12603
 <p>Tento výrobek obsahuje světelný zdroj třídy energetické náročnosti F</p>	<p>panel nad noční stůl s LED osvětlením, skleněný s dřev. hranou a poličkou, ukonč. lišty v barvě korpusu</p>						
		1 kus vlevo	60	25,5	15,5	631	8470
		1 kus vpravo	60	25,5	15,5	632	8470
		Pár	60	25,5	15,5	633	15449
	<p>Panel k nočnímu stolu s poličkou z kroužového skla</p>						
		1 kus	40	27	14	111	3727
		Pár	40	27	14	112	6505
		1 kus	60	27	14	113	3930
		Pár	60	27	14	114	6844
 <p>Tento výrobek obsahuje světelný zdroj třídy energetické náročnosti G</p>	<p>Panel nad noční stůl s poličkou z kroužového skla a LED-osv tlením</p>						
		1 kus	40	27	12	115	5760
		Pár	40	27	12	116	9486
		1 kus	60	20	12	117	5827
		Pár	60	20	12	118	9893



doplňkový nábytek, 5 zásuvek

Všechny otoč. dveře s tlum. Dovíráním

Hloubka 43 cm

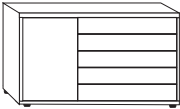


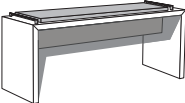

	Popis	Rozměry v cm			Č. výr.	CZK
		B	v.	h		
	Komoda, 2-dveřová s jednou policí					
	- čelo z masivního dřeva	80	86	43	635	27375
	- Front sklo champagner	80	86	43	636	20870
<hr/>						
	zásuvková komoda s pěti zásuvkami					
	- čelo z masivního dřeva	60	86	43	638	26291
		80	86	43	639	34964
		141	86	43	640	43637
<hr/>						
	- čelo champagner sklo	60	86	43	642	21615
		80	86	43	643	26291
		141	86	43	644	35642
<hr/>						
	- horní zásuvka z masivního dřeva, dolní zásuvky - front sklo champagner	60	86	43	657	22496
		80	86	43	658	28053
		141	86	43	659	37268
<hr/>						
	Kombikomoda s 5 zásuvkami, jednou policí					
	- čelo z masivního dřeva	141	86	43	645	51701
	- Dveře z masiv. dřeva, zásuvky front sklo champager	141	86	43	646	46348



doplňkový nábytek, 5 zásuvek

Všechny otoč. dveře s tlum. Dovíráním



Hloubka 43 cm

	Popis	Rozměry v cm			Č. výr.	CZK
		B	v.	h		
	Kombikomoda s 5 zásuvkami vpravo, vlevo dveře s jednou policí					
	- čelo z masivního dřeva	120	86	43	647	46348
	- dveře z masivního dřeva, zásuvky sklo champager	120	86	43	648	37132
	regál - panel s 3 skleněnými poličkami					
		35	90	17	655	5963
	odkládací lavice, čalouněná					
	- textilní kůže champagner	120	46,3	40	660	41537
	- textilní kůže antracit	120	46,3	40	661	41537
	Odkládací lavice v dekoru, sedák čalouněný v tex. kůži					
	- textilní kůže champagner	120	53	40	649	11994
	- textilní kůže antracit	120	53	40	656	11994
	Nástěnné police, dřevo masiv					
		60	3	20	081	4337
		80	3	20	082	5014



Doplňkový nábytek

Všechny otoč. dveře s tlum. Dovíráním

Popis	Rozměry v cm			Č. výr.	CZK	
	B	v.	h			
 <p>Závěsná skříňka s dvířky</p>						
	Pár	40	123	30	604	41537
	1 kus, vlevo zavěšené	40	123	30	606	20870
	1 kus, vpravo zavěšené	40	123	30	605	20870
 <p>Závěsné zrcadlo Zavěšení příčné nebo svislé</p>						
	110	85	3	650	9012	