

Nevada.

V.i.P.

by Wiemann



SEDEA
SEZNAM PRODEJNÍCH CEN



Emissionsgeprüft
Schadstoffgeprüft
Regelmäßige
Produkt-
überwachung

www.tuv.com
ID 1111253053



Nabídka korpusů a předních frontů

Prosím udejte v každé objednávce správnou barevnou kombinaci předních frontů a korpusů!

Barevná provedení:

korpus a front



úchytky tm.
břidlice



Model č. 234



Model č. 235




úchytky v černé
barvě



Model č. 252


dekory frontů



dekor cham-



dekor grafit



sklo
champagner

Zrcadlo





zrcadlo

vnitřní dekor



dekor stříbrošedý proužek



Nevada.

V.i.P.

by Wiemann

šířky korpusů

Skříně s křídlovými dveřmi



Šířka	Strana	Sokl	Strana	Sokl	Strana	Sokl	Strana	Sokl	Strana	Sokl	Šířka efektivní
50	1,5	47,5	1,5								50,5 cm
100	1,5	96,4	1,5								99,4 cm
150	1,5	96,4	1,5	47,5	1,5						148,4 cm
200	1,5	96,4	1,5	96,4	1,5						197,3 cm
250	1,5	96,4	1,5	47,5	1,5	96,4	1,5				246,3 cm
300	1,5	96,4	1,5	96,4	1,5	96,4	1,5				295,2 cm
350	1,5	96,4	1,5	96,4	1,5	47,5	1,5	96,4	1,5		344,2 cm
400	1,5	96,4	1,5	96,4	1,5	96,4	1,5	96,4	1,5		393,1 cm

Skříně s posuvnými dveřmi

Šířka	Strana	Sokl	Strana	Sokl	Strana	Sokl	Strana	Sokl	Strana	Sokl	Šířka efektivní
150	1,5	72,2	1,5	72,2	1,5						148,9 cm
200	1,5	96,4	1,5	96,4	1,5						197,3 cm
225	1,5	72,2	1,5	72,2	1,5	72,2	1,5				222,6 cm
250	1,5	80,1	1,5	80,1	1,5	80,1	1,5				246,3 cm
280	1,5	96,4	1,5	80,1	1,5	96,4	1,5				278,9 cm
300	1,5	96,4	1,5	96,4	1,5	96,4	1,5				295,2 cm
300	1,5	72,2	1,5	72,2	1,5	72,2	1,5	72,2	1,5		296,3 cm
330	1,5	80,1	1,5	80,1	1,5	80,1	1,5	80,1	1,5		327,9 cm
400	1,5	96,4	1,5	96,4	1,5	96,4	1,5	96,4	1,5		393,1 cm

KVALITA V DETAILU

- zadní stěny: sololit s drážkou
- skříně s otoč. dveřmi s 105°- úhlem otevření a tlumením dovírání
- Police: 22 mm silné, s kovovými podložkami
- kovové šatní tyče a kovové doplňky do skříní, zatížení 40 kg
- všechna kování jsou kovová, určená pro vyšší zatížení
- maximální komfort dodáním smontovaného doplňkového nábytku



Vyhražujeme si právo na event. změnu barevných či modelových odchylek případně opravu chybných informací. Všechny rozměry v cm jsou přibližné.

Nevada.

V.i.P.

by Wiemann



SEDEA
SEZNAM PRODEJNÍCH CEN



Emissionsgeprüft
Schadstoffgeprüft
Regelmäßige
Produkt-
überwachung

www.tuv.com
ID 1111253053









Skříně s křídlovými dveřmi

Vnitřní vybavení:

2 police, 1 tyč na šaty pro každý vnitřní prostor

Všechny křídlové dveře s tlum. dovírání




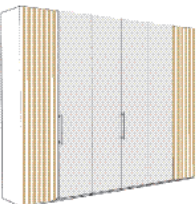


Popis	Rozměry v cm		Výška 216 cm		Výška 236 cm		
	š.	h.	Č. výr.	EURO	Č. výr.	EURO	
 <p>vnější dveře v barvě korpusu s lamelami v barvě korpusu, vniřní dveře v dekoru barvy korpu-</p>	1-dveřové levé dveře s lamelami	50	58	102	19921,-	128	20802,-
	1-dveřové pravé dveře s lamelami	50	58	103	19921,-	129	20802,-
	2 dveřové levé dveře s lamelami	100	58	104	25884,-	130	27172,-
	2 dveřové pravé dveře s lamelami	100	58	105	25884,-	131	27172,-
	3-dveřové	150	58	106	39707,-	132	41605,-
	4-dveřové	200	58	107	42960,-	133	44857,-
	5- dveřové	250	58	108	49262,-	134	51565,-
	6-dveřové	300	58	109	53937,-	135	56783,-
	7-dveřové	350	58	110	65388,-	136	69183,-
	8-dveřové	400	58	111	69657,-	137	73858,-
	  Model č. Model č. Model č.						
 <p>vnější dveře v barvě korpusu s lamelami v dekoru dub bianco, vniřní dveře v dekoru barvy korpusu</p>	1-dveřové levé dveře s lamelami	50	58	S01	19921,-	S05	20802,-
	1-dveřové pravé dveře s lamelami	50	58	S02	19921,-	S06	20802,-
	2 dveřové levé dveře s lamelami	100	58	112	25884,-	138	27172,-
	2 dveřové pravé dveře s lamelami	100	58	113	25884,-	139	27172,-
	3-dveřové	150	58	114	39707,-	140	41605,-
	4-dveřové	200	58	115	42960,-	141	44857,-
	5- dveřové	250	58	116	49262,-	142	51565,-
	6-dveřové	300	58	117	53937,-	143	56783,-
	7-dveřové	350	58	118	65388,-	144	69183,-
	8-dveřové	400	58	119	69657,-	145	73858,-
	  Model č. Model č. Model č.						

Skříně s křídlovými dveřmi

Vnitřní vybavení:

2 police, 1 tyč na šaty pro každý vnitřní prostor

Všechny křídlové dveře s tlum. dovírání








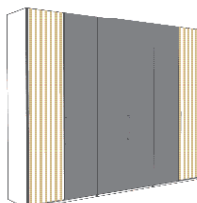






Popis	Rozměry v cm		Výška 216 cm		Výška 236 cm		
	š.	h.	Č. výr.	EURO	Č. výr.	EURO	
 <p>vnější dveře v barvě korpusu s lamelami v barvě korpusu, středové dveře s dekoru champagner</p>	1-dveřové levé dveře s lamelami	50	58	102	19921,-	128	20802,-
	1-dveřové pravé dveře s lamelami	50	58	103	19921,-	129	20802,-
	2 dveřové levé dveře s lamelami	100	58	K01	25884,-	K30	27172,-
	2 dveřové pravé dveře s lamelami	100	58	K02	25884,-	K31	27172,-
	3-dveřové	150	58	K03	39707,-	K32	41605,-
	4-dveřové	200	58	K04	42960,-	K33	44857,-
	5-dveřové	250	58	K05	49262,-	K34	51565,-
	6-dveřové	300	58	K06	53937,-	K35	56783,-
	7-dveřové	350	58	K07	65388,-	K36	69183,-
	8-dveřové	400	58	K08	69657,-	K37	73858,-
							
							
Model č.	Model č.	Model č.					
 <p>vnější dveře v barvě korpusu s lamelami v dekoru dub bianco, středové dveře s dekoru champagner</p>	1-dveřové levé dveře s lamelami	50	58	S01	19921,-	S05	20802,-
	1-dveřové pravé dveře s lamelami	50	58	S02	19921,-	S06	20802,-
	2 dveřové levé dveře s lamelami	100	58	K10	25884,-	K40	27172,-
	2 dveřové pravé dveře s lamelami	100	58	K11	25884,-	K41	27172,-
	3-dveřové	150	58	K12	39707,-	K42	41605,-
	4-dveřové	200	58	K13	42960,-	K43	44857,-
	5-dveřové	250	58	K14	49262,-	K44	51565,-
	6-dveřové	300	58	K15	53937,-	K45	56783,-
	7-dveřové	350	58	K16	65388,-	K46	69183,-
	8-dveřové	400	58	K17	69657,-	K47	73858,-
							
							
Model č.	Model č.	Model č.					

Skříně s křídlovými dveřmi

Vnitřní vybavení:

2 police, 1 tyč na šaty pro každý vnitřní prostor

Všechny křídlové dveře s tlum. dovírání

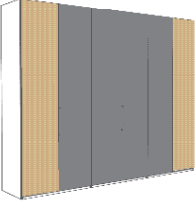





Popis	Rozměry v cm		Výška 216 cm		Výška 236 cm	
	š.	h.	Č. výr.	EURO	Č. výr.	EURO
 <p>vnější dveře v barvě korpusu s lamelami v barvě korpusu, středové dveře v dekoru grafit</p> <p>1-dveřové levé dveře s lamelami 1-dveřové pravé dveře s lamelami</p> <p>2 dveřové levé dveře s lamelami 2 dveřové pravé dveře s lamelami</p> <p>3-dveřové 4-dveřové 5- dveřové 6-dveřové 7-dveřové 8-dveřové</p> <div style="display: flex; justify-content: space-around;"> <div style="text-align: center;">   Model č. </div> <div style="text-align: center;">   Model č. </div> <div style="text-align: center;">   Model č. </div> </div>	50	58	102	19921,-	128	20802,-
	50	58	103	19921,-	129	20802,-
	100	58	270	25884,-	294	27172,-
	100	58	271	25884,-	295	27172,-
	150	58	272	39707,-	296	41605,-
	200	58	273	42960,-	297	44857,-
	250	58	274	49262,-	298	51565,-
	300	58	275	53937,-	299	56783,-
	350	58	276	65388,-	300	69183,-
	400	58	277	69657,-	301	73858,-
 <p>vnější dveře v barvě korpusu s lamelami v dekoru dub bianco, středové dveře v dekoru grafit</p> <p>1-dveřové levé dveře s lamelami 1-dveřové pravé dveře s lamelami</p> <p>2 dveřové levé dveře s lamelami 2 dveřové pravé dveře s lamelami</p> <p>3-dveřové 4-dveřové 5- dveřové 6-dveřové 7-dveřové 8-dveřové</p> <div style="display: flex; justify-content: space-around;"> <div style="text-align: center;">   Model č. </div> <div style="text-align: center;">   Model č. </div> <div style="text-align: center;">   Model č. </div> </div>	50	58	S01	19921,-	S05	20802,-
	50	58	S02	19921,-	S06	20802,-
	100	58	278	25884,-	302	27172,-
	100	58	279	25884,-	303	27172,-
	150	58	280	39707,-	304	41605,-
	200	58	281	42960,-	305	44857,-
	250	58	282	49262,-	306	51565,-
	300	58	283	53937,-	307	56783,-
	350	58	284	65388,-	308	69183,-
	400	58	285	69657,-	309	73858,-

Skříně s křídlovými dveřmi

Vnitřní vybavení:

2 police, 1 tyč na šaty pro každý vnitřní prostor

Všechny křídlové dveře s tlum. dovírání







Popis	Rozměry v cm		Výška 216 cm		Výška 236 cm	
	š.	h.	Č. výr.	EURO	Č. výr.	EURO
 <p>vnější dveře v dekoru dub bianco s lamelami v dekoru dub bianco, středové dveře v dekoru grafit</p> <p>1-dveřové levé dveře s lamelami 1-dveřové pravé dveře s lamelami</p> <p>2 dveřové levé dveře s lamelami 2 dveřové pravé dveře s lamelami</p> <p>3-dveřové 4-dveřové 5- dveřové 6-dveřové 7-dveřové 8-dveřové</p>	50	58	S03	19921,-	S07	20802,-
	50	58	S04	19921,-	S08	20802,-
	100	58	286	25884,-	310	27172,-
	100	58	287	25884,-	311	27172,-
	150	58	288	39707,-	312	41605,-
	200	58	289	42960,-	313	44857,-
	250	58	290	49262,-	314	51565,-
	300	58	291	53937,-	315	56783,-
	350	58	292	65388,-	316	69183,-
	400	58	293	69657,-	317	73858,-
  <p>Model č. Model č. Model č.</p>						
 <p>vnější dveře v barvě korpusu s lamelami v barvě korpusu, střední dveře sklo champagner</p> <p>1-dveřové levé dveře s lamelami 1-dveřové pravé dveře s lamelami</p> <p>2 dveřové levé dveře s lamelami 2 dveřové pravé dveře s lamelami</p> <p>3-dveřové 4-dveřové 5- dveřové 6-dveřové 7-dveřové 8-dveřové</p>	50	58	102	19921,-	128	20802,-
	50	58	103	19921,-	129	20802,-
	100	58	206	28730,-	222	30628,-
	100	58	207	28730,-	223	30628,-
	150	58	208	42553,-	224	44857,-
	200	58	209	48245,-	225	51091,-
	250	58	210	56309,-	226	60103,-
	300	58	211	63965,-	227	68167,-
	350	58	212	78127,-	228	83548,-
	400	58	213	85513,-	229	91205,-
  <p>Model č. Model č. Model č.</p>						

Skříně s křídlovými dveřmi

Vnitřní vybavení:

2 police, 1 tyč na šaty pro každý vnitřní prostor

Všechny křídlové dveře s tlum. dovírání





Popis	Rozměry v cm		Výška 216 cm		Výška 236 cm	
	š.	h.	Č. výr.	EURO	Č. výr.	EURO
 <p>vnější dveře v barvě korpusu s lamelami v dekoru dub bianco, prostřední dveře sklo champagner</p> <p>1-dveřové levé dveře s lamelami 1-dveřové pravé dveře s lamelami</p> <p>2 dveřové levé dveře s lamelami 2 dveřové pravé dveře s lamelami</p> <p>3-dveřové 4-dveřové 5- dveřové 6-dveřové 7-dveřové 8-dveřové</p>	50	58	S01	19921,-	S05	20802,-
	50	58	S02	19921,-	S06	20802,-
	100	58	214	28730,-	230	30628,-
	100	58	215	28730,-	231	30628,-
	150	58	216	42553,-	232	44857,-
	200	58	217	48245,-	233	51091,-
	250	58	218	56309,-	234	60103,-
	300	58	219	63965,-	235	68167,-
	350	58	220	78127,-	236	83548,-
	400	58	221	85513,-	237	91205,-
  <p>Model č. Model č. Model č.</p>						
 <p>vnější dveře v barvě korpusu s lamelami v barvě korpusu, středové dveře se zrcadlem</p> <p>1-dveřové levé dveře s lamelami 1-dveřové pravé dveře s lamelami</p> <p>2 dveřové levé dveře s lamelami 2 dveřové pravé dveře s lamelami</p> <p>3-dveřové 4-dveřové 5- dveřové 6-dveřové 7-dveřové 8-dveřové</p>	50	58	102	19921,-	128	20802,-
	50	58	103	19921,-	129	20802,-
	100	58	156	28730,-	182	30628,-
	100	58	157	28730,-	183	30628,-
	150	58	158	42553,-	184	44857,-
	200	58	159	48245,-	185	51091,-
	250	58	160	56309,-	186	60103,-
	300	58	161	63965,-	187	68167,-
	350	58	162	78127,-	188	83548,-
	400	58	163	85513,-	189	91205,-
  <p>Model č. Model č. Model č.</p>						

Skříně s křídlovými dveřmi


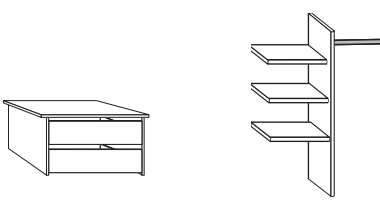

Vnitřní vybavení:

2 police, 1 tyč na šaty pro každý vnitřní prostor


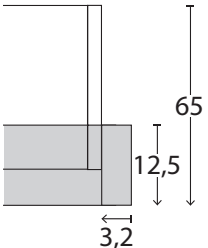

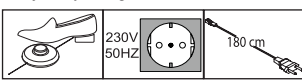
Všechny křídlové dveře s tlum. dovírání

Popis	Rozměry v cm		Výška 216 cm		Výška 236 cm	
	š.	h.	Č. výr.	EURO	Č. výr.	EURO
 <p>vnější dveře v barvě korpusu s lamelami v dekoru dub bianco, středové dveře se zrcadlem</p> <p>1-dveřové levé dveře s lamelami 1-dveřové pravé dveře s lamelami</p> <p>2 dveřové levé dveře s lamelami 2 dveřové pravé dveře s lamelami</p> <p>3-dveřové 4-dveřové 5- dveřové 6-dveřové 7-dveřové 8-dveřové</p>	50	58	S01	19921,-	S05	20802,-
	50	58	S02	19921,-	S06	20802,-
	100	58	164	28730,-	190	30628,-
	100	58	165	28730,-	191	30628,-
	150	58	166	42553,-	192	44857,-
	200	58	167	48245,-	193	51091,-
	250	58	168	56309,-	194	60103,-
	300	58	169	63965,-	195	68167,-
350	58	170	78127,-	196	83548,-	
400	58	171	85513,-	197	91205,-	
  						
Model č.	Model č.	Model č.				

balíček vnitřního vybavení pro skříň s křídlovými dveřmi

Popis	Rozměry v cm			Č. výr.	EURO
	š.	v.	h.		
<p>pro skříň s kombinací soklů 96,4 cm a 47,5 cm</p> <p>- 073 zásuvkový set, 2 zásuvky, front dřevo, š. 96,4 cm - 031 3 set polic, š. 47,5 cm</p> 	1	1	1	IN1	16737,-
<p>pro skříň s kombinacemi soklů 96,4 cm a 96,4 cm</p> <p>- 073 zásuvkový set, 2 zásuvky, front dřevo, š. 96,4 cm - 066 vnitřní šatní set, š. 96,4 cm</p> 	1	1	1	IN2	19583,-
					

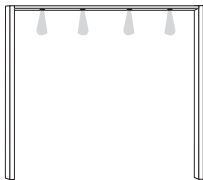
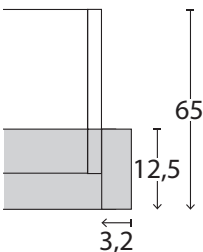
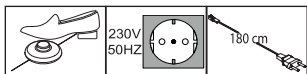
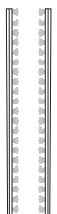
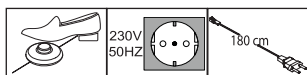
Paspartové rámy pro skříně s křídlovými dveřmi v barvě korpusu

Popis	Rozměry v cm		Výška 216 cm		Výška 236 cm		
	š.	h.	Č. výr.	EURO	Č. výr.	EURO	
 <p>bez osvětlení, Šířka boční lišty 3,2 cm</p> <ul style="list-style-type: none"> - pro šířku skříně 50 cm - pro šířku skříně 100 cm - pro šířku skříně 150 cm - pro šířku skříně 200 cm - pro šířku skříně 250 cm - pro šířku skříně 300 cm - pro šířku skříně 350 cm - pro šířku skříně 400 cm <p>Pohled na skříň shora vč. paspartových rámu</p>  <p>Rozměry v cm</p>	56,4	12,5	900	3185,-	930	4133,-	
	106,4	12,5	901	3456,-	931	4133,-	
	156,4	12,5	902	3524,-	932	4404,-	
	206,4	12,5	903	3524,-	933	4472,-	
	256,4	12,5	904	3862,-	934	4608,-	
	306,4	12,5	905	3862,-	935	4743,-	
	356,4	12,5	906	5353,-	936	6234,-	
	406,4	12,5	907	5421,-	937	6437,-	
	 <p>Příplatek pro průběžné LED osvětlení (volitelně):</p> <ul style="list-style-type: none"> - pro šířku skříně 50 cm - pro šířku skříně 100 cm - pro šířku skříně 150 cm - pro šířku skříně 200 cm - pro šířku skříně 250 cm - pro šířku skříně 300 cm - pro šířku skříně 350 cm - pro šířku skříně 400 cm <p>Tento výrobek obsahuje světelné zdroje třídy energetické náročnosti</p> 	56,4	12,5	910	14772,-	940	16059,-
		106,4	12,5	911	15449,-	941	16737,-
156,4		12,5	912	16059,-	942	17414,-	
206,4		12,5	913	17076,-	943	18295,-	
256,4		12,5	914	17076,-	944	18295,-	
306,4		12,5	915	17414,-	945	18634,-	
356,4		12,5	916	19921,-	946	21209,-	
406,4		12,5	917	20192,-	947	21480,-	

**Prosím, respektujte:**

Při použití paspartového rámu se skříň rozšíří na vykazovanou šířku.


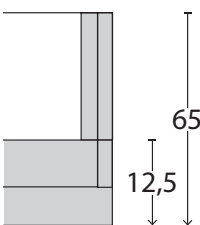

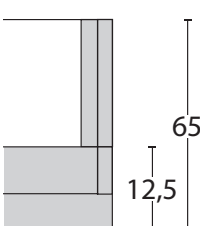
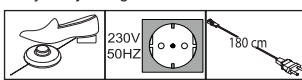
Paspertové rámy pro skříně s křídlovými dveřmi v barvě korpusu

Popis	Rozměry v cm		Výška 216 cm		Výška 236 cm	
	š.	h.	Č. výr.	EURO	Č. výr.	EURO
 <p>s LED osvětlením, Šířka boční lišty 3,2 cm</p> <p>1 svítidlo - pro šířku skříně 50 cm 2 světla - pro šířku skříně 100 cm 3 světla - pro šířku skříně 150 cm 4 světla - pro šířku skříně 200 cm 5 světel - pro šířku skříně 250 cm 6 světel - pro šířku skříně 300 cm 7 světel - pro šířku skříně 350 cm 8 světel - pro šířku skříně 400 cm</p> <p>Pohled na skříň shora vč. paspartových rámu</p>  <p>Rozměry v cm</p> <p>Tento výrobek obsahuje světelné zdroje třídy energetické náročnosti</p> 						
 <p>boční světelná lišta</p> <p>nelze dodatečně dovybavit! použitelné pro boční rámy a paspartové rámy</p> <p>Tento výrobek obsahuje světelné zdroje třídy energetické náročnosti</p> 	1,5	1	082	14907,-	083	15991,-

**Prosím, respektujte:**


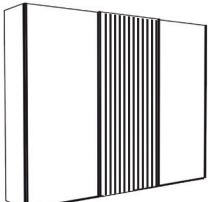







Při použití paspartového rámu se skříň rozšíří na vykazovanou šířku.

Horní rampy pro skříně s kříd. dveřmi v barvě korpusu

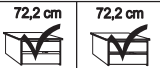





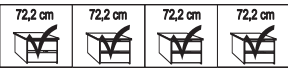
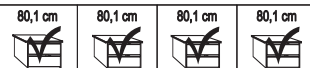
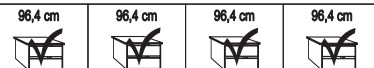
Popis	Rozměry v cm			Č. výr.	EURO
	š.	v.	h.		
 <p>horní rampa, bez osvětlení</p> <p>- pro šířku skříně 50 cm</p> <p>- pro šířku skříně 100 cm</p> <p>- pro šířku skříně 150 cm</p> <p>- pro šířku skříně 200 cm</p> <p>- pro šířku skříně 250 cm</p> <p>- pro šířku skříně 300 cm</p> <p>- pro šířku skříně 350 cm</p> <p>- pro šířku skříně 400 cm</p>					
<p>Pohled na skříň shora vč. horní rampy</p>  <p>Rozměry v cm</p>					
 <p>S LED osvětlením</p> <p>1 svítidlo - pro šířku skříně 50 cm</p> <p>2 světla - pro šířku skříně 100 cm</p> <p>3 světla - pro šířku skříně 150 cm</p> <p>4 světla - pro šířku skříně 200 cm</p> <p>5 světel - pro šířku skříně 250 cm</p> <p>6 světel - pro šířku skříně 300 cm</p> <p>7 světel - pro šířku skříně 350 cm</p> <p>8 světel - pro šířku skříně 400 cm</p>					
<p>Pohled na skříň shora vč. horní rampy</p>  <p>Rozměry v cm</p>					
<p>Tento výrobek obsahuje světelné zdroje třídy energetické náročnosti</p> 					

Skříně s posuvnými dveřmi

Vnitřní vybavení:
2 police, 1 šatní tyč


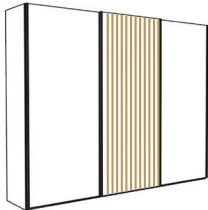


Popis	Rozměry v cm		Výška 217 cm		Výška 236 cm		
	š.	h.	Č. výr.	EURO	Č. výr.	EURO	
 <p>Front v barvě korpusu, středové dveře s lamelami v barvě korpusu</p>	2 dveřové 1 dveře s lamelami vpravo	150	67	370	42960,-	379	46348,-
	2 dveřové 1 dveře s lamelami vpravo	200	67	371	47771,-	380	51091,-
	3-dveřové 1 dveře s lamelami středové	225	67	372	50617,-	381	54886,-
	3-dveřové 1 dveře s lamelami středové	250	67	373	53937,-	382	57799,-
	3-dveřové 1 dveře s lamelami středové	280	67	374	56309,-	383	60103,-
 <p>- otevírání v systému synchro</p>	3-dveřové 1 dveře s lamelami středové	300	67	375	59154,-	384	63965,-
	4-dveřové 2 dveře s lamelami středové	300	67	376	75823,-	385	81719,-
	4-dveřové 2 dveře s lamelami středové	330	67	377	81041,-	386	86733,-
	4-dveřové 2 dveře s lamelami středové	400	67	378	93712,-	387	100014,-
  <p>Model č.</p>	  <p>Model č.</p>	  <p>Model č.</p>					

dělení soklů




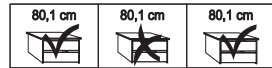
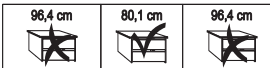

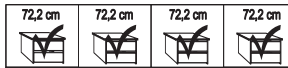


				
150 cm	200 cm	225 cm	250 cm	280 cm
				
300 cm	300 cm	330 cm	400 cm	

Skříně s posuvnými dveřmi

Vnitřní vybavení:
2 police, 1 šatní tyč


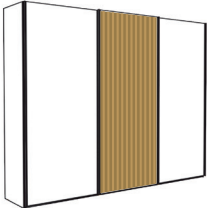


Popis	Rozměry v cm		Výška 217 cm		Výška 236 cm		
	š.	h.	Č. výr.	EURO	Č. výr.	EURO	
 <p>Front v barvě korpusu, středové dveře v barvě korpusu s lamelami v dekoru dub</p>	2 dveřové 1 dveře s lamelami vpravo	150	67	388	42960,-	397	46348,-
	2 dveřové 1 dveře s lamelami vpravo	200	67	389	47771,-	398	51091,-
	3-dveřové 1 dveře s lamelami středové	225	67	390	50617,-	399	54886,-
	3-dveřové 1 dveře s lamelami středové	250	67	391	53937,-	400	57799,-
	3-dveřové 1 dveře s lamelami středové	280	67	392	56309,-	401	60103,-
 <p>- otevírání v systému synchro</p>	4-dveřové 2 dveře s lamelami středové	300	67	394	75823,-	403	81719,-
	4-dveřové 2 dveře s lamelami středové	330	67	395	81041,-	404	86733,-
	4-dveřové 2 dveře s lamelami středové	400	67	396	93712,-	405	100014,-
							
							
Model č.	Model č.	Model č.					

dělení soklů

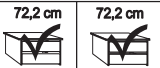





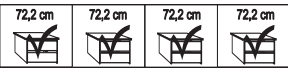


				
150 cm	200 cm	225 cm	250 cm	280 cm
				
300 cm	300 cm	330 cm	400 cm	

Skříně s posuvnými dveřmi

Vnitřní vybavení:
2 police, 1 šatní tyč







Popis	Rozměry v cm		Výška 217 cm		Výška 236 cm		
	š.	h.	Č. výr.	EURO	Č. výr.	EURO	
 <p>Front v barvě korpusu, středové dveře v dekoru dub bianco s lamelami v dekoru</p>	2 dveřové 1 dveře s lamelami vpravo	150	67	406	42960,-	415	46348,-
	2 dveřové 1 dveře s lamelami vpravo	200	67	407	47771,-	416	51091,-
	3-dveřové 1 dveře s lamelami středové	225	67	408	50617,-	417	54886,-
	3-dveřové 1 dveře s lamelami středové	250	67	409	53937,-	418	57799,-
	3-dveřové 1 dveře s lamelami středové	280	67	410	56309,-	419	60103,-
 <p>- otevírání v systému synchro</p>	3-dveřové 1 dveře s lamelami středové	300	67	411	59154,-	420	63965,-
	4-dveřové 2 dveře s lamelami středové	300	67	412	75823,-	421	81719,-
	4-dveřové 2 dveře s lamelami středové	330	67	413	81041,-	422	86733,-
4-dveřové 2 dveře s lamelami středové	400	67	414	93712,-	423	100014,-	
							
							
Model č.	Model č.	Model č.					

dělení soklů

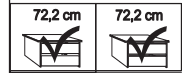


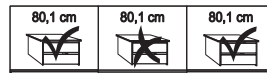
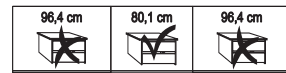
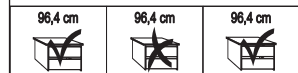
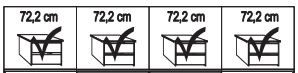
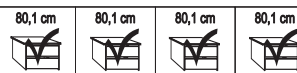

				
150 cm	200 cm	225 cm	250 cm	280 cm
				
300 cm	300 cm	330 cm	400 cm	

Skříně s posuvnými dveřmi

Vnitřní vybavení:
2 police, 1 šatní tyč



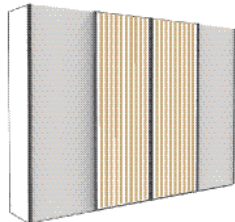



Popis	Rozměry v cm		Výška 217 cm		Výška 236 cm		
	š.	h.	Č. výr.	EURO	Č. výr.	EURO	
 <p>Front v dekoru champagner, středové dveře s lamelami v barvě korpusu</p>	2 dveřové 1 dveře s lamelami vpravo	150	67	532	42960,-	541	46348,-
	2 dveřové 1 dveře s lamelami vpravo	200	67	533	47771,-	542	51091,-
	3-dveřové 1 dveře s lamelami středové	225	67	534	50617,-	543	54886,-
	3-dveřové 1 dveře s lamelami středové	250	67	535	53937,-	544	57799,-
	3-dveřové 1 dveře s lamelami středové	280	67	536	56309,-	545	60103,-
	3-dveřové 1 dveře s lamelami středové	300	67	537	59154,-	546	63965,-
 <p>- otevírání v systému synchro</p>	4-dveřové 2 dveře s lamelami středové	300	67	538	75823,-	547	81719,-
	4-dveřové 2 dveře s lamelami středové	330	67	539	81041,-	548	86733,-
	4-dveřové 2 dveře s lamelami středové	400	67	540	93712,-	549	100014,-
							
 <p>Model č.</p>	 <p>Model č.</p>	 <p>Model č.</p>					

dělení soklů

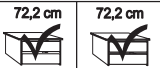





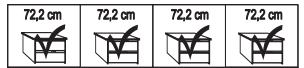
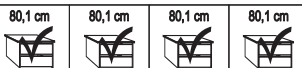
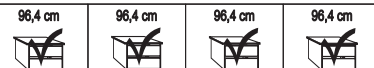
				
150 cm	200 cm	225 cm	250 cm	280 cm
				
300 cm	300 cm	330 cm	400 cm	

Skříně s posuvnými dveřmi

Vnitřní vybavení:
2 police, 1 šatní tyč



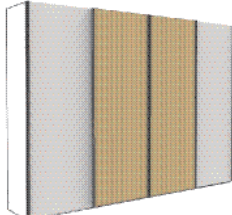

Popis	Rozměry v cm		Výška 217 cm		Výška 236 cm		
	š.	h.	Č. výr.	EURO	Č. výr.	EURO	
<p>Front v dekoru champagner, středové dveře v barvě korpusu s lamelami v dekoru dub</p>    <p>- otevírání v systému synchro</p>   	2 dveřové 1 dveře s lamelami vpravo	150	67	550	42960,-	559	46348,-
	2 dveřové 1 dveře s lamelami vpravo	200	67	551	47771,-	560	51091,-
	3-dveřové 1 dveře s lamelami středové	225	67	552	50617,-	561	54886,-
	3-dveřové 1 dveře s lamelami středové	250	67	553	53937,-	562	57799,-
	3-dveřové 1 dveře s lamelami středové	280	67	554	56309,-	563	60103,-
	3-dveřové 1 dveře s lamelami středové	300	67	555	59154,-	564	63965,-
	4-dveřové 2 dveře s lamelami středové	300	67	556	75823,-	565	81719,-
	4-dveřové 2 dveře s lamelami středové	330	67	557	81041,-	566	86733,-
	4-dveřové 2 dveře s lamelami středové	400	67	558	93712,-	567	100014,-
	Model č.	Model č.	Model č.				

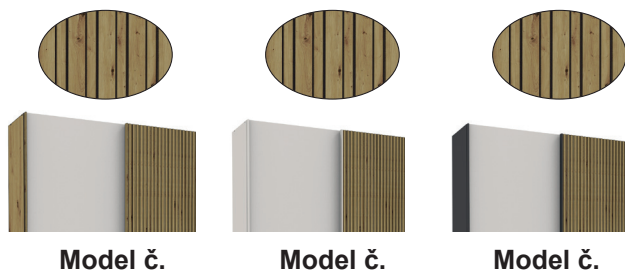
dělení soklů

				
150 cm	200 cm	225 cm	250 cm	280 cm
				
300 cm	300 cm	330 cm	400 cm	

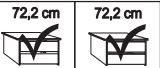


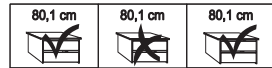


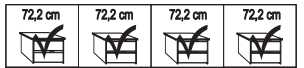
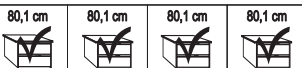

Skříně s posuvnými dveřmi

Vnitřní vybavení:
2 police, 1 šatní tyč

Popis	Rozměry v cm		Výška 217 cm		Výška 236 cm	
	š.	h.	Č. výr.	EURO	Č. výr.	EURO
<p>Front v dekoru champagner, středové dveře v dekoru dub bianco s lamelami v dekoru</p>  <p>2 dveřové 1 dveře s lamelami vpravo</p>  <p>3-dveřové 1 dveře s lamelami středové</p>  <p>3-dveřové 1 dveře s lamelami středové</p> <p>- otevírání v systému synchro</p>  <p>4-dveřové 2 dveře s lamelami středové</p> <p>4-dveřové 2 dveře s lamelami středové</p> <p>4-dveřové 2 dveře s lamelami středové</p>						
	150	67	568	42960,-	577	46348,-
	200	67	569	47771,-	578	51091,-
	225	67	570	50617,-	579	54886,-
	250	67	571	53937,-	580	57799,-
	280	67	572	56309,-	581	60103,-
	300	67	573	59154,-	582	63965,-
	300	67	574	75823,-	583	81719,-
	330	67	575	81041,-	584	86733,-
	400	67	576	93712,-	585	100014,-








dělení soklů

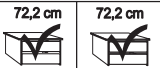





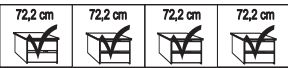


				
150 cm	200 cm	225 cm	250 cm	280 cm
				
300 cm	300 cm	330 cm	400 cm	

Skříně s posuvnými dveřmi

Vnitřní vybavení:
2 police, 1 šatní tyč



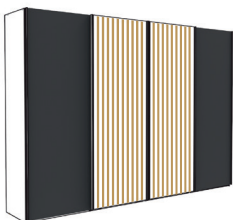

Popis	Rozměry v cm		Výška 217 cm		Výška 236 cm		
	š.	h.	Č. výr.	EURO	Č. výr.	EURO	
     Model č. Model č. Model č.	Front v dekoru grafit, středové dveře s lamelami v barvě korpusu						
	2 dveřové 1 dveře s lamelami vpravo	150	67	478	42960,-	487	46348,-
	2 dveřové 1 dveře s lamelami vpravo	200	67	479	47771,-	488	51091,-
	3-dveřové 1 dveře s lamelami středové	225	67	480	50617,-	489	54886,-
	3-dveřové 1 dveře s lamelami středové	250	67	481	53937,-	490	57799,-
	3-dveřové 1 dveře s lamelami středové	280	67	482	56309,-	491	60103,-
	3-dveřové 1 dveře s lamelami středové	300	67	483	59154,-	492	63965,-
	- otevírání v systému synchro						
	4-dveřové 2 dveře s lamelami středové	300	67	484	75823,-	493	81719,-
	4-dveřové 2 dveře s lamelami středové	330	67	485	81041,-	494	86733,-
4-dveřové 2 dveře s lamelami středové	400	67	486	93712,-	495	100014,-	

dělení soklů

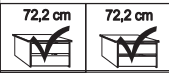


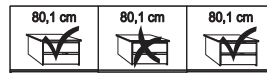
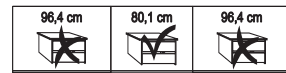

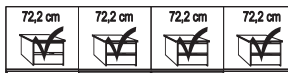
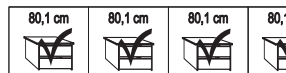

				
150 cm	200 cm	225 cm	250 cm	280 cm
				
300 cm	300 cm	330 cm	400 cm	

Skříně s posuvnými dveřmi

Vnitřní vybavení:
2 police, 1 šatní tyč










Popis	Rozměry v cm		Výška 217 cm		Výška 236 cm		
	š.	h.	Č. výr.	EURO	Č. výr.	EURO	
    Model č. Model č. Model č.	Front v dekoru grafit, středové dveře v barvě korpu- su s lamelami v dekoru dub						
	2 dveřové 1 dveře s lamelami vpravo	150	67	496	42960,-	505	46348,-
	2 dveřové 1 dveře s lamelami vpravo	200	67	497	47771,-	506	51091,-
	3-dveřové 1 dveře s lamelami středové	225	67	498	50617,-	507	54886,-
	3-dveřové 1 dveře s lamelami středové	250	67	499	53937,-	508	57799,-
	3-dveřové 1 dveře s lamelami středové	280	67	500	56309,-	509	60103,-
	3-dveřové 1 dveře s lamelami středové	300	67	501	59154,-	510	63965,-
	- otevírání v systému synchro						
	4-dveřové 2 dveře s lamelami středové	300	67	502	75823,-	511	81719,-
	4-dveřové 2 dveře s lamelami středové	330	67	503	81041,-	512	86733,-
4-dveřové 2 dveře s lamelami středové	400	67	504	93712,-	513	100014,-	

dělení soklů



























				
150 cm	200 cm	225 cm	250 cm	280 cm
				
300 cm	300 cm	330 cm	400 cm	

Skříně s posuvnými dveřmi

Vnitřní vybavení:
2 police, 1 šatní tyč





Popis	Rozměry v cm		Výška 217 cm		Výška 236 cm		
	š.	h.	Č. výr.	EURO	Č. výr.	EURO	
 <p>Front v dekoru grafit, středové dveře v dekoru dub bianco s lamelami v dekoru</p>	2 dveřové 1 dveře s lamelami vpravo	150	67	514	42960,-	523	46348,-
	2 dveřové 1 dveře s lamelami vpravo	200	67	515	47771,-	524	51091,-
	3-dveřové 1 dveře s lamelami středové	225	67	516	50617,-	525	54886,-
	3-dveřové 1 dveře s lamelami středové	250	67	517	53937,-	526	57799,-
	3-dveřové 1 dveře s lamelami středové	280	67	518	56309,-	527	60103,-
	3-dveřové 1 dveře s lamelami středové	300	67	519	59154,-	528	63965,-
 <p>- otevírání v systému synchro</p>	4-dveřové 2 dveře s lamelami středové	300	67	520	75823,-	529	81719,-
	4-dveřové 2 dveře s lamelami středové	330	67	521	81041,-	530	86733,-
	4-dveřové 2 dveře s lamelami středové	400	67	522	93712,-	531	100014,-
							
							
 <p>Model č.</p>	 <p>Model č.</p>	 <p>Model č.</p>					

dělení soklů

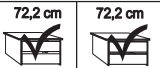





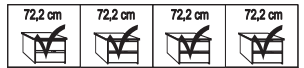
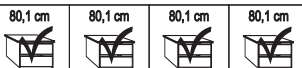

														
72,2 cm	72,2 cm	96,4 cm	96,4 cm	72,2 cm	72,2 cm	72,2 cm	80,1 cm	80,1 cm	80,1 cm	96,4 cm	80,1 cm	96,4 cm		
150 cm		200 cm		225 cm			250 cm			280 cm				
														
96,4 cm	96,4 cm	96,4 cm	72,2 cm	72,2 cm	72,2 cm	72,2 cm	80,1 cm	80,1 cm	80,1 cm	80,1 cm	96,4 cm	96,4 cm		
300 cm			300 cm				330 cm				400 cm			

Skříně s posuvnými dveřmi

Vnitřní vybavení:
2 police, 1 šatní tyč




Popis	Rozměry v cm		Výška 217 cm		Výška 236 cm		
	š.	h.	Č. výr.	EURO	Č. výr.	EURO	
 Front v provedení sklo champagner, středové dveře s lamelami v	2 dveřové 1 dveře s lamelami vpravo	150	67	424	47771,-	433	51091,-
	2 dveřové 1 dveře s lamelami vpravo	200	67	425	53463,-	434	57325,-
	3-dveřové 1 dveře s lamelami středové	225	67	426	59629,-	435	63491,-
	3-dveřové 1 dveře s lamelami středové	250	67	427	63491,-	436	67286,-
	3-dveřové 1 dveře s lamelami středové	280	67	428	67286,-	437	71555,-
	3-dveřové 1 dveře s lamelami středové	300	67	429	70606,-	438	74807,-
 - otevírání v systému synchro	4-dveřové 2 dveře s lamelami středové	300	67	430	84836,-	439	90527,-
	4-dveřové 2 dveře s lamelami středové	330	67	431	90527,-	440	96287,-
	4-dveřové 2 dveře s lamelami středové	400	67	432	105164,-	441	112075,-
  Model č. Model č. Model č.							

dělení soklů

				
150 cm	200 cm	225 cm	250 cm	280 cm
				
300 cm	300 cm	330 cm	400 cm	

Skříně s posuvnými dveřmi

Vnitřní vybavení:
2 police, 1 šatní tyč

Popis	Rozměry v cm		Výška 217 cm		Výška 236 cm	
	š.	h.	Č. výr.	EURO	Č. výr.	EURO
Front v provedení sklo champagner, středové dveře v barvě korpusu						
 2 dveřové 1 dveře s lamelami vpravo	150	67	442	47771,-	451	51091,-
2 dveřové 1 dveře s lamelami vpravo	200	67	443	53463,-	452	57325,-
3-dveřové 1 dveře s lamelami středové	225	67	444	59629,-	453	63491,-
3-dveřové 1 dveře s lamelami středové	250	67	445	63491,-	454	67286,-
 3-dveřové 1 dveře s lamelami středové	280	67	446	67286,-	455	71555,-
3-dveřové 1 dveře s lamelami středové	300	67	447	70606,-	456	74807,-
- otevírání v systému synchro						
 4-dveřové 2 dveře s lamelami středové	300	67	448	84836,-	457	90527,-
4-dveřové 2 dveře s lamelami středové	330	67	449	90527,-	458	96287,-
4-dveřové 2 dveře s lamelami středové	400	67	450	105164,-	459	112075,-



Model č.

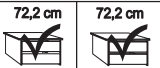

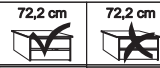
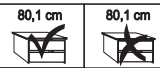
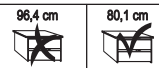

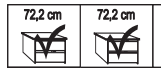





Model č.








Model č.

dělení soklů

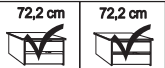


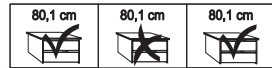


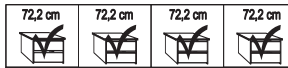
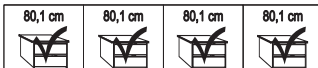
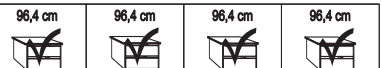
				
150 cm	200 cm	225 cm	250 cm	280 cm
				
300 cm	300 cm	330 cm	400 cm	

Skříně s posuvnými dveřmi



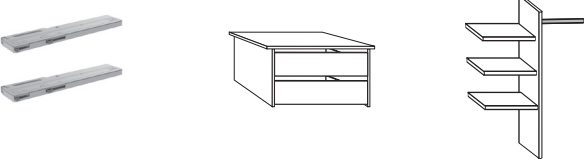
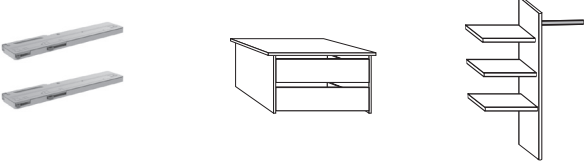
Vnitřní vybavení:
2 police, 1 šatní tyč

Popis	Rozměry v cm		Výška 217 cm		Výška 236 cm		
	š.	h.	Č. výr.	EURO	Č. výr.	EURO	
     Model č. Model č. Model č.	Front v provedení sklo champagner, středové dveře v dekoru dub						
	2 dveřové 1 dveře s lamelami vpravo	150	67	460	47771,-	469	51091,-
	2 dveřové 1 dveře s lamelami vpravo	200	67	461	53463,-	470	57325,-
	3-dveřové 1 dveře s lamelami středové	225	67	462	59629,-	471	63491,-
	3-dveřové 1 dveře s lamelami středové	250	67	463	63491,-	472	67286,-
	3-dveřové 1 dveře s lamelami středové	280	67	464	67286,-	473	71555,-
	3-dveřové 1 dveře s lamelami středové	300	67	465	70606,-	474	74807,-
	- otevírání v systému synchro						
	4-dveřové 2 dveře s lamelami středové	300	67	466	84836,-	475	90527,-
	4-dveřové 2 dveře s lamelami středové	330	67	467	90527,-	476	96287,-
4-dveřové 2 dveře s lamelami středové	400	67	468	105164,-	477	112075,-	

dělení soklů



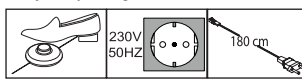
				
150 cm	200 cm	225 cm	250 cm	280 cm
				
300 cm	300 cm	330 cm	400 cm	

balíček vnitřního vybavení pro skříně s posuvnými dveřmi

Popis	Rozměry v cm			Č. výr.	EURO
	š.	v.	h.		
<p>pro šířku skříně 150 a 300 (4-dveřové) cm:</p> <ul style="list-style-type: none"> - 368 tlumič dovírání pro vnější dveře - 071 vnitřní zásuvkový systém, 2 zásuvky, front dřevo, š. 72,2 cm - 025 vnitřní šatní set, š. 72,2 cm 	1	1	1	C40	22700,-
<p>pro šířku skříní 250 a 330 cm:</p> <ul style="list-style-type: none"> - 368 tlumič dovírání pro vnější dveře - 072 zásuvkový set, 2 zásuvky, front dřevěný, š. 80,1 cm - 026 vnitřní šatní set, š. 80,1 cm 	1	1	1	C41	23106,-
<p>pro šířku skříně 200, 300 (3-dveřové) a 400 cm:</p> <ul style="list-style-type: none"> - 368 tlumič dovírání pro vnější dveře - 073 zásuvkový set, 2 zásuvky, front dřevo, š. 96,4 cm - 066 vnitřní šatní set, š. 96,4 cm 	1	1	1	C42	23716,-
<p>pro šířku skříní 280 cm:</p> <ul style="list-style-type: none"> - 368 tlumič dovírání pro vnější dveře - 072 zásuvkový set, 2 zásuvky, front dřevěný, š. 80,1 cm - 066 vnitřní šatní set, š. 96,4 cm 	1	1	1	C43	23106,-



Paspartové rámy pro skříně s posuv. dveřmi v barvě korpusu

Popis	Rozměry v cm		Výška 221 cm		Výška 240 cm	
	š.	h.	Č. výr.	EURO	Č. výr.	EURO
 <p>Paspartové rámy, Šířka boční lišty 5 cm bez osvětlení</p> <ul style="list-style-type: none"> - pro šířku skříně 150 cm - pro šířku skříně 200 cm - pro šířku skříně 225 cm - pro šířku skříně 250 cm - pro šířku skříně 280 cm - pro šířku skříně 300 cm - pro šířku skříně 300 cm - pro skříňku skříně 330 cm - pro šířku skříně 400 cm <p>Pohled na skříň shora vč. paspartových rámu</p> <p>Rozměry v cm</p>	160	23	700	7860,-	709	8673,-
	210	23	701	7860,-	710	8673,-
	235	23	702	7996,-	711	8673,-
	260	23	703	7996,-	712	8944,-
	290	23	704	7996,-	713	9148,-
	310	23	705	7996,-	714	9148,-
	310	23	706	7996,-	715	9148,-
	340	23	707	10842,-	716	11655,-
	410	23	708	11384,-	717	12265,-
	 <p>Příplatek pro průběžné LED osvětlení (volitelně):</p> <ul style="list-style-type: none"> - pro šířku skříně 150 cm - pro šířku skříně 200 cm - pro šířku skříně 225 cm - pro šířku skříně 250 cm - pro šířku skříně 280 cm - pro šířku skříně 300 cm - pro šířku skříně 300 cm - pro skříňku skříně 330 cm - pro šířku skříně 400 cm <p>Tento výrobek obsahuje světelné zdroje třídy energetické náročnosti</p> 	160	23	737	16059,-	746
210		23	738	17076,-	747	18295,-
235		23	739	17076,-	748	18295,-
260		23	740	17076,-	749	18295,-
290		23	741	17414,-	750	18634,-
310		23	742	17414,-	751	18634,-
310		23	743	17414,-	752	18634,-
340		23	744	19921,-	753	21209,-
410		23	745	20192,-	754	21480,-


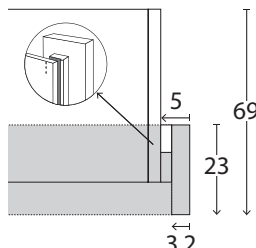
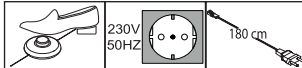
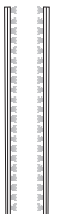
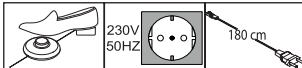


nelze dodatečně dovybavit!


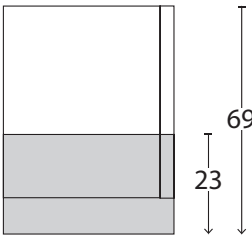

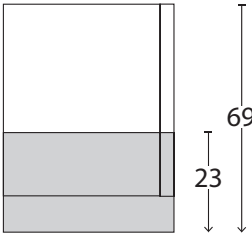
**Prosím, respektujte:**

Při použití paspartového rámu se skříň rozšíří na vykazovanou šířku.

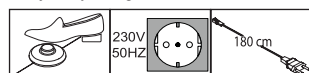
Paspartové rámy pro skříně s posuv. dveřmi v barvě korpusu

Popis	Rozměry v cm		Výška 221 cm		Výška 240 cm	
	š.	h.	Č. výr.	EURO	Č. výr.	EURO
 <p>Paspartové rámy, Šířka boční lišty 5 cm s osvětlením</p> <p>2 světla - pro šířku skříně 150 cm 4 světla - pro šířku skříně 200 cm 6 světél - pro šířku skříně 225 cm 6 světél - pro šířku skříně 250 cm 6 světél - pro šířku skříně 280 cm</p> <p>6 světél - pro šířku skříně 300 cm ⚠ - pouze pro 3-dveřové skříně</p> <p>8 světél - pro šířku skříně 300 cm ⚠ - pouze pro 4-dveřové skříně</p> <p>8 světél - pro skříňku skříně 330 cm 8 světél - pro šířku skříně 400 cm</p> <p>Pohled na skříň shora vč. paspartových rámu</p>  <p>Rozměry v cm Tento výrobek obsahuje světelné zdroje třídy energetické náročnosti</p> 	160	23	718	16059,-	727	17414,-
	210	23	719	17414,-	728	18295,-
	235	23	720	19244,-	729	19921,-
	260	23	721	19244,-	730	19921,-
	290	23	722	19244,-	731	20192,-
	310	23	723	19244,-	732	20192,-
	310	23	724	23716,-	733	25003,-
	340	23	725	26562,-	734	27511,-
	410	23	726	27172,-	736	27849,-
	 <p>boční světelná lišta</p> <p>1,5 1 084 14907,- 085 15991,-</p> <p>nelze dodatečně dovybavit! použitelné pro boční rámy a paspartové rámy</p> <p>Tento výrobek obsahuje světelné zdroje třídy energetické náročnosti</p> 					
<p>⚠ Prosím, respektujte: Při použití paspartového rámu se skříň rozšíří na vykazovanou šířku.</p>						


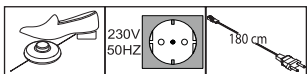


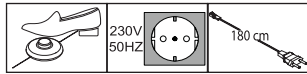
horní rampy pro skříně s posuvnými dveřmi v barvě korpusu

Popis	Rozměry v cm			Č. výr.	EURO
	š.	v.	h.		
 <p>horní rampa, bez osvětlení</p> <p>- pro šířku skříně 150 cm - pro šířku skříně 200 cm - pro šířku skříně 225 cm - pro šířku skříně 250 cm - pro šířku skříně 280 cm</p> <p>- pro šířku skříně 300 cm ⚠ - pouze pro 3-dveřové skříně</p> <p>- pro šířku skříně 300 cm ⚠ - pouze pro 4-dveřové skříně</p> <p>- pro skříňku skříně 330 cm - pro šířku skříně 400 cm</p> <p>Pohled na skříň shora</p>  <p>Rozměry v cm</p>	150	5	23	986	2168,-
	200	5	23	987	3049,-
	225	5	23	988	3185,-
	250	5	23	989	3185,-
	280	5	23	990	3185,-
	300	5	23	991	3185,-
	300	5	23	992	3185,-
	330	5	23	993	6640,-
	400	5	23	994	7183,-
	 <p>S LED osvětlením</p> <p>2 světla - pro šířku skříně 150 cm 4 světla - pro šířku skříně 200 cm 6 světel - pro šířku skříně 225 cm 6 světel - pro šířku skříně 250 cm 6 světel - pro šířku skříně 280 cm</p> <p>6 světel - pro šířku skříně 300 cm ⚠ - pouze pro 3-dveřové skříně</p> <p>8 světel - pro šířku skříně 300 cm ⚠ - pouze pro 4-dveřové skříně</p> <p>8 světel - pro skříňku skříně 330 cm 8 světel - pro šířku skříně 400 cm</p> <p>Pohled na skříň shora</p>  <p>Rozměry v cm</p>	150	5	23	995
200		5	23	996	11384,-
225		5	23	997	13281,-
250		5	23	998	13552,-
280		5	23	999	13552,-
300		5	23	926	13552,-
300		5	23	927	15449,-
330		5	23	928	20192,-
400		5	23	929	20531,-




Tento výrobek obsahuje světelné zdroje třídy energetické náročnosti







Příslušenství skříně

Popis	Rozměry v cm			Č. výr.	EURO
	š.	v.	h.		
 <p>LED osvětlení, předsunuté, ploché, v</p> <p>1 kus 2 kusy 3 kusy</p> <p>Tento výrobek obsahuje světelné zdroje třídy energetické náročnosti</p>   <p>pouze ve spojení s paspartovými rámy nebo horními rampami!</p>	60 60 60	6 6 6	19 19 19	880 881 882	3591,- 5624,- 7386,-
 <p>LED vestavěné osvětlení v černé barvě</p> <p>1 kus 2 kusy 3 kusy</p> <p>Tento výrobek obsahuje světelné zdroje třídy energetické náročnosti</p> 	60 60 60	6 6 6	19 19 19	883 884 885	3591,- 5624,- 7386,-

Doplňkový nábytek

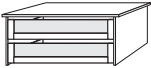
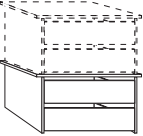
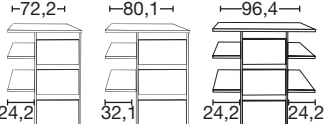
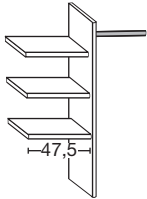

	Popis	Rozměry v cm			Č. výr.	EURO
		š.	v.	h.		
	středový brzdný systém - pro 2dveřové skříně 1 kus Optimální funkce pouze ve spojení s tlumiči dovírání vnějších dveří - pro 3-4dveřové skříně 2 kusy Optimální funkce pouze ve spojení s vnějším a středovým tlumením dovírání dveří!	28	4	2	369	1965,-
		28	4	2	012	4337,-
	tlumič dovírání pro střední dveře - pro 3dveřové skříně * 1 kus - pro 4dveřové skříně 1 kus * Prosím pozor na výšku horního korpusu! Instalaci je možné provést pouze z horní části skříně!	24	2	11	366	2236,-
		24	2	11	367	3388,-
	set 2 tlumičů dovírání pro vnější dveře, set pro 2-, 3- a 4dveřové skříně Pár	24	2	11	368	4201,-

Příslušenství skříně

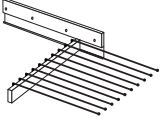
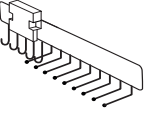
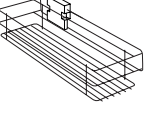
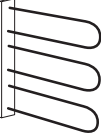
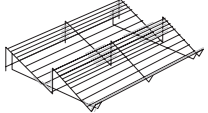

	Popis	Rozměry v cm			Č. vyr.	EURO	
		š.	v.	h.			
	1 police						
	- pro šířku vnitřního prostoru 47,5 cm	1 kus	47,5	2,2	51,5	035	1558,-
	- pro šířku vnitřního prostoru 72,2 cm	1 kus	72,2	2,2	51,5	036	2101,-
	- pro šířku vnitřního prostoru 80,1 cm	1 kus	80,1	2,2	51,5	032	2101,-
	- pro šířku vnitřního prostoru 96,4 cm	1 kus	96,4	2,2	51,5	030	2236,-
	3 police						
	- pro šířku vnitřního prostoru 47,5 cm	3 kusy	47,5	2,2	51,5	037	3185,-
	- pro šířku vnitřního prostoru 72,2 cm	3 kusy	72,2	2,2	51,5	038	4337,-
	- pro šířku vnitřního prostoru 80,1 cm	3 kusy	80,1	2,2	51,5	033	4608,-
	- pro šířku vnitřního prostoru 96,4 cm	3 kusy	96,4	2,2	51,5	031	5082,-
	LED-osvětlení pro police						
	- pro šířku vnitřního prostoru 47,5 cm	1 kus	47,5	3	1	010	4337,-
	- pro šířku vnitřního prostoru 72,2 cm	1 kus	72,2	3	1	002	4946,-
	- pro šířku vnitřního prostoru 80,1 cm	1 kus	80,1	3	1	016	5082,-
	- pro šířku vnitřního prostoru 96,4 cm	1 kus	96,4	3	1	011	5082,-
	- pro šířku vnitřního prostoru 47,5 cm	2 kusy	47,5	3	1	019	6437,-
	- pro šířku vnitřního prostoru 72,2 cm	2 kusy	72,2	3	1	003	8334,-
	- pro šířku vnitřního prostoru 80,1 cm	2 kusy	80,1	3	1	017	8334,-
	- pro šířku vnitřního prostoru 96,4 cm	2 kusy	96,4	3	1	013	8944,-
	- pro šířku vnitřního prostoru 47,5 cm	3 kusy	47,5	3	1	014	9419,-
	- pro šířku vnitřního prostoru 72,2 cm	3 kusy	72,2	3	1	004	12603,-
	- pro šířku vnitřního prostoru 80,1 cm	3 kusy	80,1	3	1	018	12603,-
	- pro šířku vnitřního prostoru 96,4 cm	3 kusy	96,4	3	1	015	12603,-
	Šatní tyč						
	- pro šířku vnitřního prostoru 47,5 cm	1 kus	47,5	3	2	049	678,-
	- pro šířku vnitřního prostoru 72,2 cm	1 kus	72,2	3	2	052	813,-
	- pro šířku vnitřního prostoru 80,1 cm	1 kus	80,1	3	2	051	813,-
	- pro šířku vnitřního prostoru 96,4 cm	1 kus	96,4	3	2	050	813,-

Tento výrobek obsahuje světelný zdroj třídy energetické náročnosti F

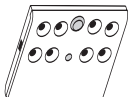
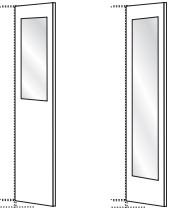



Příslušenství skříně

	Popis	Rozměry v cm			Č. výr.	EURO
		š.	v.	h.		
	vnitřní zásuvkový set se 2 zásuvkami, front sklo, pro skříně s křídly. a posuvnými dveřmi - pro šířku vnitřního prostoru 72,2 cm - pro šířku vnitřního prostoru 80,1 cm - pro šířku vnitřního prostoru 96,4 cm	72,2	41	52	068	13281,-
		80,1	41	52	069	13891,-
		96,4	41	52	070	14772,-
	Zásuvkový set se 2 zásuvkami a dřevěným frontem pro skříně s křídlovými i posuvnými dveřmi, vestavitelný v jakékoliv výšce, možné stavět více setů na sebe - pro šířku vnitřního prostoru 72,2 cm - pro šířku vnitřního prostoru 80,1 cm - pro šířku vnitřního prostoru 96,4 cm	72,2	41	44	071	12603,-
		80,1	41	44	072	12942,-
		96,4	41	44	073	13552,-
	zásuvkový set se 3 zásuvkami, s tlumením dovírání, fronty ze dřeva - pro šířku vnitřního prostoru 72,2 cm - pro šířku vnitřního prostoru 80,1 cm - pro šířku vnitřního prostoru 96,4 cm	72,2	89	51,5	023	15449,-
		80,1	89	51,5	024	15788,-
		96,4	89	51,5	064	17076,-
	šatní set, se sestává z: 3 police, 1 šatní tyč, 1 středová mezistěna - pro šířku vnitřního prostoru 72,2 cm - pro šířku vnitřního prostoru 80,1 cm - pro šířku vnitřního prostoru 96,4 cm	72,2	137	51,5	025	6098,-
		80,1	137	51,5	026	6098,-
		96,4	137	51,5	066	6098,-
	Lze použít oboustranně (pro levou i pravou stranu)! Lze umístit pouze na korpus soklu!					




Příslušenství skříně

Popis	Rozměry v cm			Č. výr.	EURO
	š.	v.	h.		
 <p>Vysuvný věšák na kalhoty</p>	45	10	50	056	9622,-
 <p>vnitřní výsuv na kravaty a opasky</p>	7	19	45	059	3862,-
 <p>Výsuv pro uložení drobných doplňků</p>	16	9	45	076	4608,-
 <p>Držák na kravaty a opasky</p>	30	27	9	042	1423,-
 <p>Rošt na obuv pro vnitř. prostor skříně š. 96,4 cm - pro šířku vnitřního prostoru 96,4 cm</p>	96	15	50	093	5353,-
 <p>šatní výtah pro vnitřní prostor 72,2 - 96,4 cm</p>	100	85	14	081	6844,-

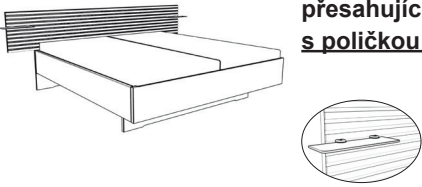

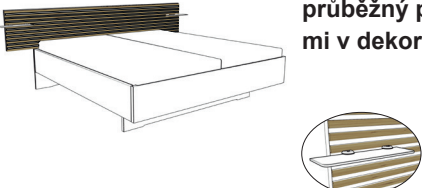
Příslušenství skříně

Popis	Rozměry v cm			Č. výr.	EURO
	š.	v.	h.		
 <p>LED - vnitřní osvětlení skříně s čidlem pohybu, včetně baterie (nabíjení přes USB)</p> <p>1 kus 2 kusy 3 kusy 4 kusy</p>	10 10 10 10	2 2 2 2	10 10 10 10	006 007 008 009	2575,- 4608,- 6708,- 8673,-
 <p>Vnitřní zrcadlo</p> <p> pouze ve spojení se skříněmi s křídlovými dveřmi!</p> <p>Art. no. 046 Art. no. 047</p>	36 36	80 173	1 1	046 047	2710,- 4946,-
 <p>vnitřní zrcadlo, vyklápěcí</p> <p> pouze ve spojení se skříněmi s posuvnými dveřmi! nelze použít ve spojení s LED</p>	36	173	2	080	9283,-





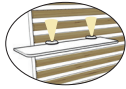
Postele

Popis	Plocha k ležení	Zastavěná plocha	Č. výr.	EURO	
 <p>přesahující panel a lamely v barvě korpusu bez poliček s kouřovým sklemn</p> <p> není dodáváno v dekoru</p> <p>výška čela lůžka: 94 cm výška čela u nohou: 48 cm výška horní hrany bočnice lůžka: 48 cm</p>	140 x 190	209 x 199	660	28527,-	
	140 x 200	209 x 209	661	28527,-	
	140 x 210	209 x 219	662	30289,-	
	140 x 220	209 x 229	663	30289,-	
	160 x 190	229 x 199	664	28527,-	
	160 x 200	229 x 209	665	28527,-	
	160 x 210	229 x 219	666	30289,-	
	160 x 220	229 x 229	667	30289,-	
	180 x 190	249 x 199	668	28527,-	
	180 x 200	249 x 209	669	28527,-	
	180 x 210	249 x 219	670	30289,-	
	180 x 220	249 x 229	671	30289,-	
	 <p>průběžný panel v barvě korpusu s lamelami v dekoru dub bianco</p> <p>výška čela lůžka: 94 cm výška čela u nohou: 48 cm výška horní hrany bočnice lůžka: 48 cm</p>	140 x 190	209 x 199	672	28527,-
		140 x 200	209 x 209	673	28527,-
140 x 210		209 x 219	674	30289,-	
140 x 220		209 x 229	675	30289,-	
160 x 190		229 x 199	680	28527,-	
160 x 200		229 x 209	681	28527,-	
160 x 210		229 x 219	682	30289,-	
160 x 220		229 x 229	683	30289,-	
180 x 190		249 x 199	684	28527,-	
180 x 200		249 x 209	685	28527,-	
180 x 210		249 x 219	686	30289,-	
180 x 220		249 x 229	687	30289,-	





Postele

Popis	Plocha k ležení	Zastavěná plocha	Č. výr.	EURO	
 <p>přesahující panel a lamely v barvě korpusu s poličkou z kouřového skla</p> <p>výška čela lůžka: 94 cm výška čela u nohou: 48 cm výška horní hrany bočnice lůžka: 48 cm</p> <p> není dodáváno v dekoru</p>	140 x 190	209 x 199	800	30628,-	
	140 x 200	209 x 209	801	30628,-	
	140 x 210	209 x 219	802	32593,-	
	140 x 220	209 x 229	803	32593,-	
	160 x 190	229 x 199	804	30628,-	
	160 x 200	229 x 209	805	30628,-	
	160 x 210	229 x 219	806	32593,-	
	160 x 220	229 x 229	807	32593,-	
	180 x 190	249 x 199	808	30628,-	
	180 x 200	249 x 209	809	30628,-	
	180 x 210	249 x 219	810	32593,-	
	180 x 220	249 x 229	811	32593,-	
	 <p>průběžný panel v barvě korpusu s lamelami v dekoru dub bianco</p> <p>výška čela lůžka: 94 cm výška čela u nohou: 48 cm výška horní hrany bočnice lůžka: 48 cm</p>	140 x 190	209 x 199	820	30628,-
		140 x 200	209 x 209	821	30628,-
140 x 210		209 x 219	822	32593,-	
140 x 220		209 x 229	823	32593,-	
160 x 190		229 x 199	824	30628,-	
160 x 200		229 x 209	825	30628,-	
160 x 210		229 x 219	826	32593,-	
160 x 220		229 x 229	827	32593,-	
180 x 190		249 x 199	828	30628,-	
180 x 200		249 x 209	829	30628,-	
180 x 210		249 x 219	830	32593,-	
180 x 220		249 x 229	831	32593,-	

Postele


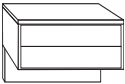
Popis	Plocha k ležení	Zastavěná plocha	Č. výr.	EURO
 <p>přesahující panel a lamely v barvě korpusu s poličkou z kouřového skla a LED osvětlením</p>  <p>výška čela lůžka: 94 cm výška čela u nohou: 48 cm výška horní hrany bočnice lůžka: 48 cm</p> <p>Tento výrobek obsahuje světelné zdroje třídy energetické náročnosti</p>  <p>není dodáváno v dekoru</p>	140 x 190	209 x 199	P01	32593,-
	140 x 200	209 x 209	P02	32593,-
	140 x 210	209 x 219	P03	34490,-
	140 x 220	209 x 229	P04	34490,-
	160 x 190	229 x 199	P05	32593,-
	160 x 200	229 x 209	P06	32593,-
	160 x 210	229 x 219	P07	34490,-
	160 x 220	229 x 229	P08	34490,-
	180 x 190	249 x 199	P09	32593,-
	180 x 200	249 x 209	P10	32593,-
	180 x 210	249 x 219	P11	34490,-
	180 x 220	249 x 229	P12	34490,-
 <p>průběžný panel v barvě korpusu s lamelami v dekoru dub bianco s poličkou z kouřového skla a LED</p>  <p>výška čela lůžka: 94 cm výška čela u nohou: 48 cm výška horní hrany bočnice lůžka: 48 cm</p> <p>Tento výrobek obsahuje světelné zdroje třídy energetické náročnosti</p>	140 x 190	209 x 199	P13	32593,-
	140 x 200	209 x 209	P14	32593,-
	140 x 210	209 x 219	P15	34490,-
	140 x 220	209 x 229	P16	34490,-
	160 x 190	229 x 199	P17	32593,-
	160 x 200	229 x 209	P18	32593,-
	160 x 210	229 x 219	P19	34490,-
	160 x 220	229 x 229	P20	34490,-
	180 x 190	249 x 199	P21	32593,-
	180 x 200	249 x 209	P22	32593,-
	180 x 210	249 x 219	P23	34490,-
	180 x 220	249 x 229	P24	34490,-

Doplňkový nábytek

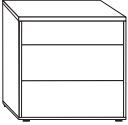


Popis	Rozměry v cm			Č. výr.	EURO
	š.	v.	h.		
 <p>1 pár pravoúhlého čalounění pro čelo postele, v tex. kůži antracit</p> <p>- pro šířku postele 140 a 160 cm - pro šířku postele 180 cm</p>	<p>2 x 62 2 x 82</p>	<p>19 19</p>	<p>5,5 5,5</p>	<p>M01 M02</p>	<p>7860,- 7860,-</p>
 <p>LED-FLEX osvětlení s Power- tmavá břídlíce</p> <p>Pár</p> <p>Tento výrobek obsahuje světelný zdroj třídy energetické náročnosti G</p>	<p>50</p>	<p>2</p>	<p>4</p>	<p>100</p>	<p>7318,-</p>
 <p>LED osvětlení pro připevnění za čelo lůžka</p> <p>Tento výrobek obsahuje světelný zdroj třídy energetické náročnosti F</p> <p>- pro šířku postele 140 cm - pro šířku postele 160 cm - pro šířku postele 180 cm</p>	<p>207 227 247</p>	<p>1 1 1</p>	<p>1 1 1</p>	<p>101 248 249</p>	<p>5624,- 5624,- 5624,-</p>
 <p>LED-osvětlení pro čelo u nohou</p> <p>Tento výrobek obsahuje světelný zdroj třídy energetické náročnosti E</p> <p>- pro šířku postelí 140/160/180 cm</p>	<p>60</p>	<p>2,4</p>	<p>3,5</p>	<p>755</p>	<p>5624,-</p>

Doplňkový nábytek

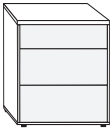


Popis	Rozměry v cm			Č. výr.	EURO
	š.	v.	h.		
 <p>úř. prostor pod postel pro lamelové rošty pro délku postele 200 cm</p> <p>- pro plochu lůžka 160 x 200 cm - pro plochu lůžka 180 x 200 cm</p>	140 160	21 21	167 167	250 251	7725,- 7725,-
 <p>lamelové rošty s pružinovým kováním pro délku lůžka 200 cm, set 2 kusů</p> <p>- pro plochu lůžka 160 x 200 cm - pro plochu lůžka 180 x 200 cm</p>	2 x 80 2 x 90	9 9	200 200	252 253	40656,- 40656,-
   <p>zde najdete další informace</p>					
 <p>Continental-Adapter-Set pro zvýšení hloubky uložení:</p> <p>- o 4,8 cm pro výšku bočnice 48 cm</p>	1	1	1	097	1220,-

Popis		Rozměry v cm			Č. výr.	EURO	
		š.	v.	h.			
	Noční stolek, 1 zásuvka, závěsný						
	front v barevném odstínu korpusu	1 kus	60	48	43	A30	6031,-
		Pár	60	48	43	A31	10571,-
	- Front v dekoru dub bianco	1 kus	60	48	43	A32	6031,-
		Pár	60	48	43	A33	10571,-
	- front v dekoru champagner	1 kus	60	48	43	A34	6031,-
		Pár	60	48	43	A35	10571,-
	- Front v dekoru grafit	1 kus	60	48	43	A36	6031,-
		Pár	60	48	43	A37	10571,-
	- čelo champagner sklo	1 kus	60	48	43	A38	6369,-
		Pár	60	48	43	A39	11180,-
		Noční stolek, 2 zásuvky					
front v barevném odstínu korpusu		1 kus	60	48	43	A85	8334,-
		Pár	60	48	43	A86	16195,-
- Front v dekoru dub bianco		1 kus	60	48	43	A87	8334,-
		Pár	60	48	43	A88	16195,-
- front v dekoru champagner		1 kus	60	48	43	A89	8334,-
		Pár	60	48	43	A90	16195,-
- Front v dekoru grafit		1 kus	60	48	43	A91	8334,-
		Pár	60	48	43	A92	16195,-
- front sklo champagner		1 kus	60	48	43	A93	8741,-
		Pár	60	48	43	A94	17076,-

doplňkový nábytek, v. 48 cm

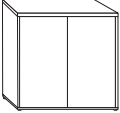
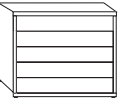
Popis		Rozměry v cm			Č. výr.	EURO
		š.	v.	h.		
	Nocní stolek, 2,5 zásuvek					
	front v barevném odstínu korpusu	1 kus Pár	40 40	48 48	43 43	A01 A02 7589,- 14568,-
 šířka 40 cm Výška 48 cm	- Front v dekoru dub bianco	1 kus Pár	40 40	48 48	43 43	A03 A04 7589,- 14568,-
	- front v dekoru champagner	1 kus Pár	40 40	48 48	43 43	A05 A06 7589,- 14568,-
	- Front v dekoru grafit	1 kus Pár	40 40	48 48	43 43	A07 A08 7589,- 14568,-
	- čelo champagner sklo	1 kus Pár	40 40	48 48	43 43	A09 A10 8470,- 16059,-
 šířka 60 cm Výška 48 cm	front v barevném odstínu korpusu	1 kus Pár	60 60	48 48	43 43	A15 A16 8673,- 16398,-
	- Front v dekoru dub bianco	1 kus Pár	60 60	48 48	43 43	A17 A18 8673,- 16398,-
	- front v dekoru champagner	1 kus Pár	60 60	48 48	43 43	A19 A20 8673,- 16398,-
	- Front v dekoru grafit	1 kus Pár	60 60	48 48	43 43	A21 A22 8673,- 16398,-
	- čelo champagner sklo	1 kus Pár	60 60	48 48	43 43	A23 A24 9622,- 18295,-

Doplňkový nábytek, v. 63 cm

Popis		Rozměry v cm			Č. výr.	EURO	
		š.	v.	h.			
	Nocní stůl, 2,5 zásuvek						
	front v barevném odstínu korpusu	1 kus Pár	40 40	63 63	43 43	A60 A61	8334,- 16059,-
	- Front v dekoru dub bianco	1 kus	40	63	43	A62	8334,-
		Pár	40	63	43	A63	16059,-
	- front v dekoru champagner	1 kus	40	63	43	A64	8334,-
		Pár	40	63	43	A65	16059,-
	- Front v dekoru grafit	1 kus	40	63	43	A66	8334,-
		Pár	40	63	43	A67	16059,-
	- čelo champagner sklo	1 kus	40	63	43	A68	9283,-
		Pár	40	63	43	A69	17685,-
	front v barevném odstínu korpusu	1 kus	60	63	43	A75	9419,-
		Pár	60	63	43	A76	18024,-
	- Front v dekoru dub bianco	1 kus	60	63	43	A77	9419,-
		Pár	60	63	43	A78	18024,-
	- front v dekoru champagner	1 kus	60	63	43	A79	9419,-
		Pár	60	63	43	A80	18024,-
	- Front v dekoru grafit	1 kus	60	63	43	A81	9419,-
		Pár	60	63	43	A82	18024,-
	- čelo champagner sklo	1 kus	60	63	43	A83	10706,-
		Pár	60	63	43	A84	20531,-

Doplňkový nábytek
kluzáky v černé barvě

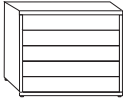

Všechny křídlové dveře s tlum. dovírání

	Popis	Rozměry v cm			Č. výr.	EURO
		š.	v.	h.		
	Komoda, 2 dveřová, s jednou policí					
	front v barevném odstínu korpusu	80	86	43	B80	18024,-
	- Front v dekoru dub bianco	80	86	43	B81	18024,-
	- front v dekoru champagner	80	86	43	B82	18024,-
	- Front v dekoru grafit	80	86	43	B83	18024,-
	- čelo champagner sklo	80	86	43	B84	20802,-
	komoda, s 5 zásuvkami					
	front v barevném odstínu korpusu	40	86	43	B85	18295,-
	- Front v barvě korpusu, horní zásuvka v dekoru dub bianco	40	86	43	B86	18295,-
	- Front v dekoru dub bianco	40	86	43	B87	18295,-
	- front v dekoru champagner	40	86	43	B88	18295,-
	- Front v dekoru champagner, horní zásuvka v dekoru dub bianco	40	86	43	B89	18295,-
	- Front v dekoru grafit	40	86	43	B90	18295,-
	- Front v dekoru grafit, horní zásuvka v dekoru dub bianco	40	86	43	B91	18295,-
	- čelo champagner sklo	40	86	43	B92	20192,-
- Front sklo champagner, horní zásuvka v dekoru dub bianco	40	86	43	B93	19921,-	

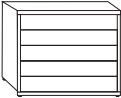





šířka 40 cm

Doplňkový nábytek
kluzáky v černé barvě

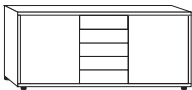
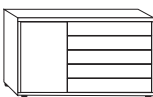
	Popis	Rozměry v cm			Č. výr.	EURO
		š.	v.	h.		
	komoda, s 5 zásuvkami					
	front v barevném odstínu korpusu	60	86	43	B94	18634,-
 šířka 60 cm	- Front v barvě korpusu, horní zásuvka v dekoru dub bianco	60	86	43	B95	18634,-
	- Front v dekoru dub bianco	60	86	43	B96	18634,-
	- front v dekoru champagner	60	86	43	B97	18634,-
	- Front v dekoru champagner, horní zásuvka v dekoru dub bianco	60	86	43	B98	18634,-
	- Front v dekoru grafit	60	86	43	B99	18634,-
	- Front v dekoru grafit, horní zásuvka v dekoru dub bianco	60	86	43	F01	18634,-
	- čelo champagner sklo	60	86	43	F02	21209,-
	- Front sklo champagner, horní zásuvka v dekoru dub bianco	60	86	43	F03	20802,-

Doplňkový nábytek
kluzáky v černé barvě

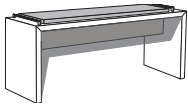
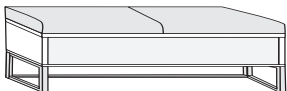


	Popis	Rozměry v cm			Č. výr.	EURO
		š.	v.	h.		
	komoda, s 5 zásuvkami					
	front v barevném odstínu korpusu	80	86	43	F04	23987,-
 šířka 80 cm	- front v barvě korpusu, horní zásuvka v dekoru dub bianco	80	86	43	F05	23987,-
	- Front v dekoru dub bianco	80	86	43	F06	23987,-
	- front v dekoru champagner	80	86	43	F07	23987,-
	- Front v dekoru champagner, horní zásuvka v dekoru dub bianco	80	86	43	F08	23987,-
	- Front v dekoru grafit	80	86	43	F09	23987,-
	- Front v dekoru grafit, horní zásuvka v dekoru dub bianco	80	86	43	F10	23987,-
	- čelo champagner sklo	80	86	43	F11	26562,-
	- Front sklo champagner, horní zásuvka v dekoru dub bianco	80	86	43	F12	26223,-
	front v barevném odstínu korpusu	141	86	43	F13	30966,-
	- front v barvě korpusu, horní zásuvka v dekoru dub bianco	141	86	43	F14	30966,-
	- Front v dekoru dub bianco	141	86	43	F15	30966,-
	- front v dekoru champagner	141	86	43	F16	30966,-
	- Front v dekoru champagner, horní zásuvka v dekoru dub bianco	141	86	43	F17	30966,-
	- Front v dekoru grafit	141	86	43	F18	30966,-
	- Front v dekoru grafit, horní zásuvka v dekoru dub bianco	141	86	43	F19	30966,-
	- čelo champagner sklo	141	86	43	F20	35438,-
	- Front sklo champagner, horní zásuvka v dekoru dub bianco	141	86	43	F21	34490,-

Doplňkový nábytek
kluzáky v černé barvě

Všechny křídlové dveře s tlum. dovírání

	Popis	Rozměry v cm			Č. výr.	EURO
		š.	v.	h.		
	Kombikomoda , uprostřed 5 zásuvek, 2 dveře, součástí 2 police					
	front v barevném odstínu korpusu	141	86	43	F22	35438,-
	- front v barvě korpusu, zásuvky v dekoru dub bianco	141	86	43	F23	35438,-
	- Front v dekoru dub bianco	141	86	43	F24	35438,-
	- front v dekoru champagner	141	86	43	F25	35438,-
	- Front v dekoru champagner, zásuvky v dekoru dub bianco	141	86	43	F26	35438,-
	- Front v dekoru grafit	141	86	43	F27	35438,-
	- Front v dekoru grafit, zásuvky v dekoru dub bianco	141	86	43	F28	35438,-
	- čelo champagner sklo	141	86	43	F29	40656,-
	- Front sklo champagner, zásuvky v dekoru dub bianco	141	86	43	F30	38284,-
	Kombikomoda , 5 zásuvek vpravo, 1 dveře vlevo, vč. 1 police					
	front v barevném odstínu korpusu	120	86	43	F31	30018,-
	- front v barvě korpusu, zásuvky v dekoru dub bianco	120	86	43	F32	30018,-
	- Front v dekoru dub bianco	120	86	43	F33	30018,-
	- front v dekoru champagner	120	86	43	F34	30018,-
	- Front v dekoru champagner, zásuvky v dekoru dub bianco	120	86	43	F35	30018,-
	- Front v dekoru grafit	120	86	43	F36	30018,-
	- Front v dekoru grafit, zásuvky v dekoru dub bianco	120	86	43	F37	30018,-
	- čelo champagner sklo	120	86	43	F38	34016,-
	- Front sklo champagner, zásuvky v dekoru dub bianco	120	86	43	F39	31305,-

Doplňkový nábytek

	Popis	Rozměry v cm			Č. výr.	EURO
		š.	v.	h.		
	Odkládací lavice s čalouněním v textilní kůži					
	- v textilní kůži barvy champagner	120	53	40	F40	12603,-
	- s textilní kůži antracit	120	53	40	F41	12603,-
	odkládací lavice s podnoží a zásuvkou, čalounění v tex. kůži champagner					
	front v barevném odstínu korpusu	141	50	43	090	31644,-
	- Front v dekoru dub bianco	141	50	43	091	31644,-
	- front v dekoru champagner	141	50	43	092	31644,-
	- Front v dekoru grafit	141	50	43	094	31644,-
	- čelo champagner sklo	141	50	43	095	32593,-
	závěsné zrcadlo , k zavěšení vodorovně nebo svisle	110	85	3	086	8334,-
	Nástěnné zrcadlo	60	80	3	087	5082,-