

Lido.



Model- . 350
(PG 1) Erle teilmassiv

Model- . 351
(PG 2) áste ný masiv-dub

furnplan

SEDEA
SEZNAM PRODEJNÍCH CEN



Emissionsgeprüft
Schadstoffgeprüft
Regelmäßige
Produkt-
überwachung

www.tuv.com
ID 1111253053



Lido.



Emissionsgeprüft
Schadstoffgeprüft
Regelmäßige
Produkt-
überwachung

www.tuv.com
ID 1111253053



Lido.



Emissionsgeprüft
Schadstoffgeprüft
Regelmäßige
Produkt-
überwachung

www.tuv.com
ID 1111253053



Lido.



Emissionsgeprüft
Schadstoffgeprüft
Regelmäßige
Produkt-
überwachung

www.tuv.com
ID 1111253053



Lido.



Emissionsgeprüft
Schadstoffgeprüft
Regelmäßige
Produkt-
überwachung

www.tuv.com
ID 1111253053



Lido.



Emissionsgeprüft
Schadstoffgeprüft
Regelmäßige
Produkt-
überwachung

www.tuv.com
ID 1111253053



Lido.



Emissionsgeprüft
Schadstoffgeprüft
Regelmäßige
Produkt-
überwachung

www.tuv.com
ID 1111253053





šířky korpusů

Skříně s křídlými dveřmi

Šířka	Stra-	Sokl	Stra-	Sokl	Stra-	Sokl	Stra-	Sokl	Stra-		Šířka efektivní
50	1,5	47,5	1,5								50,5 cm
100	1,5	96,4	1,5								99,4 cm
150	1,5	96,4	1,5	47,5	1,5						148,4 cm
200	1,5	96,4	1,5	96,4	1,5						197,3 cm
250	1,5	96,4	1,5	47,5	1,5	96,4	1,5				246,3 cm
300	1,5	96,4	1,5	96,4	1,5	96,4	1,5				295,2 cm
350	1,5	96,4	1,5	96,4	1,5	47,5	1,5	96,4	1,5		344,2 cm
400	1,5	96,4	1,5	96,4	1,5	96,4	1,5	96,4	1,5		393,1 cm

Skříně s vnějšími zásuvkami

Šířka	Stra-	Sokl	Stra-	Sokl	Stra-	Sokl	Stra-	Sokl	Stra-		Šířka efektivní
50	1,5	47,5	1,5								50,5 cm
100	1,5	96,4	1,5								99,4 cm
150	1,5	96,4	1,5	47,5	1,5						148,4 cm
150	1,5	47,5	1,5	47,5	1,5	47,5	1,5				148,4 cm
200	1,5	96,4	1,5	96,4	1,5						197,3 cm
200	1,5	47,5	1,5	96,4	1,5	47,5	1,5				197,4 cm
250	1,5	47,5	1,5	96,4	1,5	47,5	1,5	47,5	1,5		246,4 cm
300	1,5	96,4	1,5	96,4	1,5	96,4	1,5				295,2 cm
300	1,5	47,5	1,5	96,4	1,5	96,4	1,5	47,5	1,5		295,3 cm
350	1,5	96,4	1,5	96,4	1,5	47,5	1,5	96,4	1,5		344,2 cm
400	1,5	96,4	1,5	96,4	1,5	96,4	1,5	96,4	1,5		393,1 cm

Skříně s posuvnými dveřmi

Šířka	Stra-	Sokl	Stra-	Sokl	Stra-	Sokl	Stra-	Sokl	Stra-		Šířka efektivní
200	1,5	96,4	1,5	96,4	1,5						197,3 cm
250	1,5	80,1	1,5	80,1	1,5	80,1	1,5				246,3 cm
300	1,5	96,4	1,5	96,4	1,5	96,4	1,5				295,2 cm
330	1,5	80,1	1,5	80,1	1,5	80,1	1,5	80,1	1,5		327,9 cm
400	1,5	96,4	1,5	96,4	1,5	96,4	1,5	96,4	1,5		393,1 cm

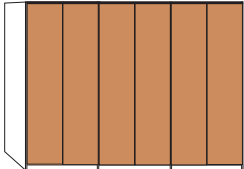




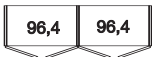

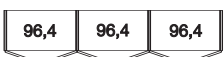



Skříně s křídlovými dveřmi
 bez horní rampy

Vnitřní vybavení:

2 police, 1 tyč na šaty pro každý vnitřní prostor

Všechny otoč. dveře s tlum. Dovíráním

hloubka: 58 cm

Popis	B	Výška 216 cm			Výška 236 cm		
		Č. výr.	PG	CZK	Č. výr.	PG	CZK
 Dřevěné dveře							
 47,5 1-dvř. vlevo zavěšené	50	770	PG 1 PG 2	15585 18498	779	PG 1 PG 2	17076 20057
 47,5 1-dvř. vpravo zavěšené	50	771	PG 1 PG 2	15585 18498	780	PG 1 PG 2	17076 20057
 96,4 2-dvř.	100	772	PG 1 PG 2	27104 32728	781	PG 1 PG 2	28934 34896
 96,4 47,5 3- dveřové	150	773	PG 1 PG 2	36726 44383	782	PG 1 PG 2	39369 47093
 96,4 96,4 4- dveřové	200	774	PG 1 PG 2	44925 54411	783	PG 1 PG 2	47703 57189
 96,4 47,5 96,4 5- dveřové	250	775	PG 1 PG 2	54411 66066	784	PG 1 PG 2	57867 69386
 96,4 96,4 96,4 6- dveřové	300	776	PG 1 PG 2	63898 77721	785	PG 1 PG 2	67828 81786
 96,4 96,4 47,5 96,4 7- dveřové	350	777	PG 1 PG 2	77721 95203	786	PG 1 PG 2	83413 100353
 96,4 96,4 96,4 96,4 8- dveřové	400	778	PG 1 PG 2	87817 107806	787	PG 1 PG 2	93644 113091

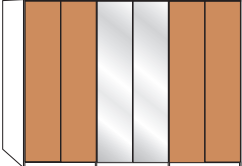

















Skříně s křídlovými dveřmi
 bez horní rampy

Vnitřní vybavení:

2 police, 1 tyč na šaty pro každý vnitřní prostor

Všechny otoč. dveře s tlum. Dovíráním

hloubka: 58 cm

Popis	B	Výška 216 cm			Výška 236 cm		
		Č. výr.	PG	CZK	Č. výr.	PG	CZK
 Dveře dřevěné a dveře se zrcadly v provedení sklo Parsol-Bronz							
 1-dvř. 1 zrcadl. dveře, pant vlevo	50	700	PG 1 PG 2	11045 11451	716	PG 1 PG 2	11994 12400
 1-dvř. 1 zrcadl. dveře, pant vpravo	50	701	PG 1 PG 2	11045 11451	717	PG 1 PG 2	11994 12400
 2-dvř. 1 zrcadl. dveře, pant vpravo	100	702	PG 1 PG 2	22293 25613	718	PG 1 PG 2	24055 27104
 2-dvř. 2 dveře se zrcadl.	100	703	PG 1 PG 2	18160 18905	719	PG 1 PG 2	18905 20057
 3- dveřové 1 dveře se zrcadl.	150	704	PG 1 PG 2	32728 38284	720	PG 1 PG 2	34896 40385
 4- dveřové 2 dveře se zrcadl.	200	705	PG 1 PG 2	37132 42689	721	PG 1 PG 2	39369 44925
 5- dveřové 1 dveře se zrcadl.	250	706	PG 1 PG 2	51159 60510	722	PG 1 PG 2	54411 63898
 5- dveřové 3 dveře se zrcadl.	250	707	PG 1 PG 2	43299 49397	723	PG 1 PG 2	45535 51633
 6- dveřové 2 dveře se zrcadl.	300	708	PG 1 PG 2	56647 66744	724	PG 1 PG 2	60035 70064
 6- dveřové 4 dveře se zrcadl.	300	709	PG 1 PG 2	49397 55089	725	PG 1 PG 2	51633 57867
 7- dveřové 1 dveře se zrcadl.	350	710	PG 1 PG 2	74536 89511	726	PG 1 PG 2	79550 94457
 7- dveřové 3 dveře se zrcadl.	350	711	PG 1 PG 2	66744 77721	727	PG 1 PG 2	70606 81786
 7- dveřové 5 dveře se zrcadl.	350	712	PG 1 PG 2	58816 65592	728	PG 1 PG 2	61662 68844
 8- dveřové 2 dveře se zrcadl.	400	713	PG 1 PG 2	80567 96016	729	PG 1 PG 2	85107 101098
 8- dveřové 4 dveře se zrcadl.	400	714	PG 1 PG 2	72842 83413	730	PG 1 PG 2	76772 87817
 8- dveřové 6 dveře se zrcadl.	400	715	PG 1 PG 2	64982 71690	731	PG 1 PG 2	67828 75146





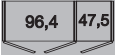
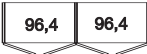
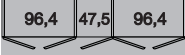
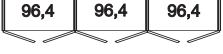
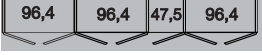
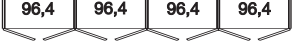

Skříně s křídlovými dveřmi
 bez horní rampy

Vnitřní vybavení:

2 police, 1 tyč na šaty pro každý vnitřní prostor

Všechny otoč. dveře s tlum. Dovíráním

hloubka: 58 cm

Popis	B	Výška 216 cm			Výška 236 cm		
		Č. výr.	PG	CZK	Č. výr.	PG	CZK
 čelo sklo magnolie							
 1-dvř. 1 dv. sklo, zavěš. vlevo	50	759	PG 1 PG 2	11722 11722	822	PG 1 PG 2	12874 12874
 1-dvř. 1 dv. sklo, zavěš. vpr.	50	760	PG 1 PG 2	11722 11722	823	PG 1 PG 2	12874 12874
 2-dvř. 2 skleněné dveře	100	761	PG 1 PG 2	18905 18905	824	PG 1 PG 2	20396 20396
 3- dveřové 3 skleněné dveře	150	762	PG 1 PG 2	26697 26697	825	PG 1 PG 2	28188 28188
 4- dveřové 4 skleněné dveře	200	763	PG 1 PG 2	31170 31170	826	PG 1 PG 2	32999 32999
 5- dveřové 5 skleněných dveří	250	764	PG 1 PG 2	37742 37742	827	PG 1 PG 2	40385 40385
 6- dveřové 6 skleněných dveří	300	765	PG 1 PG 2	43299 43299	828	PG 1 PG 2	46009 46009
 7- dveřové 7 skleněných dveří	350	766	PG 1 PG 2	54411 54411	829	PG 1 PG 2	57867 57867
 8- dveřové 8 skleněných dveří	400	767	PG 1 PG 2	60035 60035	830	PG 1 PG 2	63898 63898



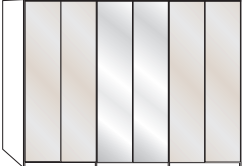




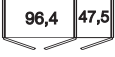
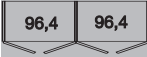
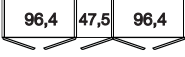

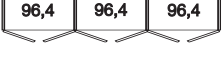

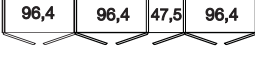

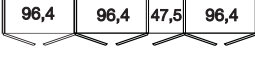
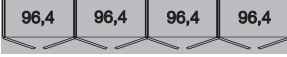
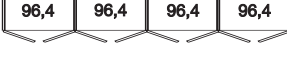
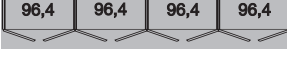
Skříně s křídlovými dveřmi bez horní rampy

Vnitřní vybavení:

2 police, 1 tyč na šaty pro každý vnitřní prostor

Všechny otoč. dveře s tlum. Dovíráním

hloubka: 58 cm

Popis	B	Výška 216 cm			Výška 236 cm		
		Č. výr.	PG	CZK	Č. výr.	PG	CZK
 čelo sklo magnolie, se zrcadlovými dveřmi s bronzovým zrcadlem Parsol							
 47,5 1-dvř. 1 zrcadl. dveře, pant vlevo	50	550	PG 1 PG 2	11722 11722	814	PG 1 PG 2	12874 12874
 47,5 1-dvř. 1 zrcadl. dveře, pant vpravo	50	551	PG 1 PG 2	11722 11722	815	PG 1 PG 2	12874 12874
 96,4 2-dvř. 1 zrcadl. dveře, pant vlevo	100	552	PG 1 PG 2	18905 18905	816	PG 1 PG 2	20396 20396
 96,4 2-dvř. 2 dveře se zrcadl.	100	553	PG 1 PG 2	18905 18905	817	PG 1 PG 2	20396 20396
 96,4 47,5 3- dveřové 1 dveře se zrcadl.	150	554	PG 1 PG 2	26697 26697	818	PG 1 PG 2	28188 28188
 96,4 96,4 4- dveřové 2 dveře se zrcadl.	200	593	PG 1 PG 2	31170 31170	739	PG 1 PG 2	32999 32999
 96,4 47,5 96,4 5- dveřové 1 dveře se zrcadl.	250	594	PG 1 PG 2	37742 37742	741	PG 1 PG 2	40385 40385
 96,4 47,5 96,4 5- dveřové 3 dveře se zrcadl.	250	599	PG 1 PG 2	37742 37742	743	PG 1 PG 2	40385 40385
 96,4 96,4 96,4 6- dveřové 2 dveře se zrcadl.	300	595	PG 1 PG 2	43299 43299	744	PG 1 PG 2	46009 46009
 96,4 96,4 96,4 6- dveřové 4 dveře se zrcadl.	300	596	PG 1 PG 2	43299 43299	746	PG 1 PG 2	46009 46009
 96,4 96,4 47,5 96,4 7- dveřové 1 dveře se zrcadl.	350	525	PG 1 PG 2	54411 54411	747	PG 1 PG 2	57867 57867
 96,4 96,4 47,5 96,4 7- dveřové 3 dveře se zrcadl.	350	527	PG 1 PG 2	54411 54411	749	PG 1 PG 2	57867 57867
 96,4 96,4 47,5 96,4 7- dveřové 5 dveře se zrcadl.	350	528	PG 1 PG 2	54411 54411	750	PG 1 PG 2	57867 57867
 96,4 96,4 96,4 96,4 8- dveřové 2 dveře se zrcadl.	400	529	PG 1 PG 2	60035 60035	751	PG 1 PG 2	63898 63898
 96,4 96,4 96,4 96,4 8- dveřové 4 dveře se zrcadl.	400	336	PG 1 PG 2	60035 60035	753	PG 1 PG 2	63898 63898
 96,4 96,4 96,4 96,4 8- dveřové 6 dveře se zrcadl.	400	337	PG 1 PG 2	60035 60035	754	PG 1 PG 2	63898 63898



skříně se skládacími dveřmi a vnějšími zásuvkami



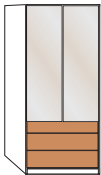
Čela zásuvek z masivu

Vnitřní vybavení:

hloubka: 58 cm

2 police, 1 tyč na šaty pro každý vnitřní prostor

Všechny otoč. dveře s tlum. Dovíráním

Popis	B	Výška 216 cm			Výška 236 cm		
		Č. výr.	PG	CZK	Č. výr.	PG	CZK
 <p>Doraz dveří vlevo, Zásuvky à 50 cm V 216cm: 2 velké zásuvky V 236cm: 2 velké zásuvky, 1 malá zásuvka</p>	50	430	PG 1	21073	474	PG 1	28527
			PG 2	21548		PG 2	29340
	50	431	PG 1	21073	475	PG 1	28527
			PG 2	21548		PG 2	29340
 <p>Doraz dveří vpravo, Zásuvky à 50 cm V 216cm: 2 velké zásuvky V 236cm: 2 velké zásuvky, 1 malá zásuvka</p>	50	432	PG 1	21073	476	PG 1	28527
			PG 2	21548		PG 2	29340
	50	433	PG 1	21073	477	PG 1	28527
			PG 2	21548		PG 2	29340
 <p>Doraz dveří vlevo, Zásuvky à 100 cm V 216cm: 2 velké zásuvky V 236cm: 2 velké zásuvky, 1 malá zásuvka</p>	100	434	PG 1	31508	478	PG 1	37742
			PG 2	32999		PG 2	39369
	100	435	PG 1	31508	479	PG 1	37742
			PG 2	32999		PG 2	39369
 <p>Doraz dveří vpravo, Zásuvky à 100 cm V 216cm: 2 velké zásuvky V 236cm: 2 velké zásuvky, 1 malá zásuvka</p>	100	436	PG 1	31508	480	PG 1	37742
			PG 2	32999		PG 2	39369
	100	437	PG 1	31508	481	PG 1	37742
			PG 2	32999		PG 2	39369



Skříně s křídlovými dveřmi - dveřmi skládacími - skříně s vnějšími zásuvkami

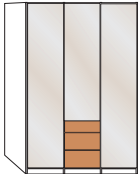
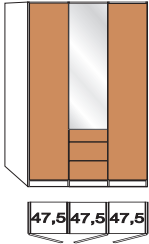
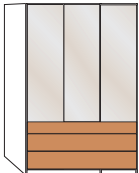
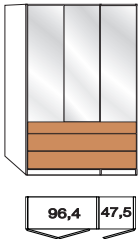
Čela zásuvek z masivu

Vnitřní vybavení:

hloubka: 58 cm

2 police, 1 tyč na šaty pro každý vnitřní prostor

Všechny otoč. dveře s tlum. Dovíráním

Popis	B	Výška 216 cm			Výška 236 cm		
		Č. výr.	PG	CZK	Č. výr.	PG	CZK
 <p>Prostřední zásuvky à 50 cm V 216cm: 2 velké zásuvky V 236cm: 2 velké zásuvky, 1 malá zásuvka</p>							
3- dveřové - čelo sklo magnolie	150	438	PG 1 PG 2	33744 34151	482	PG 1 PG 2	40995 41605
3- dveřové - Dveře v provedení sklo magnolie 1 dveře se zrcadlem v provedení Parsol-Bronz	150	439	PG 1 PG 2	33744 34151	483	PG 1 PG 2	40995 41605
3- dveřové - Vnější dveře - provedení masiv 1 dveře v provedení sklo magnolie	150	440	PG 1 PG 2	42147 46619	484	PG 1 PG 2	49939 55089
3- dveřové - Vnější dveře - provedení masiv 1 dveře se zrcadlem v provedení Parsol-Bronz	150	441	PG 1 PG 2	42147 46619	485	PG 1 PG 2	49939 55089
 <p>47,5 47,5 47,5</p>							
 <p>Zásuvky à 150 cm V 216cm: 2 velké zásuvky V 236cm: 2 velké zásuvky, 1 malá zásuvka</p>							
3- dveřové - čelo sklo magnolie	150	442	PG 1 PG 2	43299 44925	486	PG 1 PG 2	53801 56647
3- dveřové 3 dveře se zrcadlem v provedení Parsol-Bronz	150	443	PG 1 PG 2	43299 44925	487	PG 1 PG 2	53801 56647
 <p>96,4 47,5</p>							



Skříně s křídlovými dveřmi - dveřmi skládacími - skříně s vnějšími zásuvkami

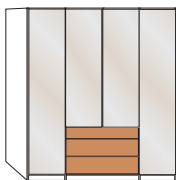

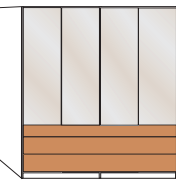
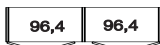
Čela zásuvek z masivu

Vnitřní vybavení:

hloubka: 58 cm

2 police, 1 tyč na šaty pro každý vnitřní prostor

Všechny otoč. dveře s tlum. Dovíráním

Popis	B	Výška 216 cm			Výška 236 cm			
		Č. výr.	PG	CZK	Č. výr.	PG	CZK	
 <p>Prostřední zásuvky à 100 cm V 216cm: 2 velké zásuvky V 236cm: 2 velké zásuvky, 1 malá zásuvka</p> <p>4- dveřové- čelo sklo magnolie</p>	200	444	PG 1	39369	488	PG 1	50481	
			PG 2	39978		PG 2	52175	
	<p>4- dveřové- Dveře v provedení sklo magnolie 2 dveře se zrcadlem v provedení Parsol-Bronz</p>	200	445	PG 1	39369	489	PG 1	50481
				PG 2	39978		PG 2	52175
<p>4- dveřové- Vnější dveře - provedení masiv 2 dveře v provedení sklo magnolie</p>	200	446	PG 1	47093	490	PG 1	58816	
			PG 2	51633		PG 2	64982	
<p>4- dveřové- Vnější dveře - provedení masiv 2 dveře se zrcadlem v provedení Parsol-Bronz</p> 	200	447	PG 1	47093	491	PG 1	58816	
			PG 2	51633		PG 2	64982	
 <p>Zásuvky à 200 cm V 216cm: 2 velké zásuvky V 236cm: 2 velké zásuvky, 1 malá zásuvka</p> <p>4- dveřové- čelo sklo magnolie</p>	200	448	PG 1	57189	492	PG 1	68844	
			PG 2	58816		PG 2	71690	
	<p>4- dveřové4 dveře se zrcadlem v provedení Parsol-Bronz</p> 	200	449	PG 1	57189	493	PG 1	68844
				PG 2	58816		PG 2	71690



Skříně s křídlovými dveřmi - dveřmi skládacími - skříně s vnějšími zásuvkami

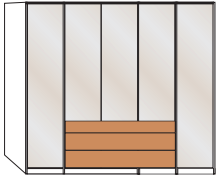
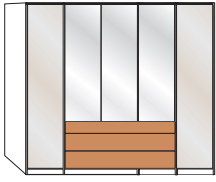

Čela zásuvek z masivu

Vnitřní vybavení:

hloubka: 58 cm

2 police, 1 tyč na šaty pro každý vnitřní prostor

Všechny otoč. dveře s tlum. Dovíráním

Popis	B	Výška 216 cm			Výška 236 cm		
		Č. v. výr.	PG	CZK	Č. v. výr.	PG	CZK
 <p>Prostřední zásuvky à 150 cm V 216cm: 2 velké zásuvky V 236cm: 2 velké zásuvky, 1 malá zásuvka</p>							
5- dveřové- čelo sklo magnolie	250	450	PG 1 PG 2	55089 56647	494	PG 1 PG 2	66066 68370
 <p>5- dveřové- Dveře v provedení sklo magnolie 3 dveře se zrcadlem v provedení Parsol-Bronz</p>	250	451	PG 1 PG 2	55089 56647	495	PG 1 PG 2	66066 68370
 <p>5- dveřové- Vnější dveře - provedení masiv 3 dveře v provedení sklo magnolie</p>	250	452	PG 1 PG 2	62136 67828	496	PG 1 PG 2	74536 80567
5- dveřové- Vnější dveře - provedení masiv 3 dveře se zrcadlem v provedení Parsol-Bronz	250	453	PG 1 PG 2	62136 67828	497	PG 1 PG 2	74536 80567



Skříně s křídlovými dveřmi - dveřmi skládacími - skříně s vnějšími zásuvkami

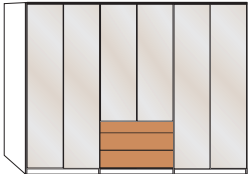
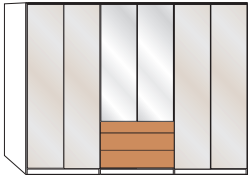
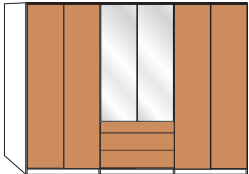
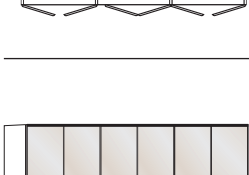
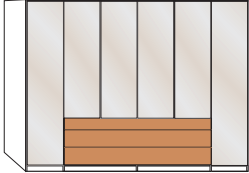
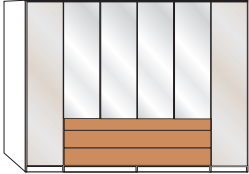
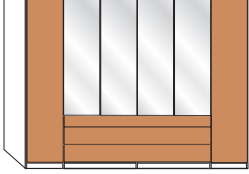
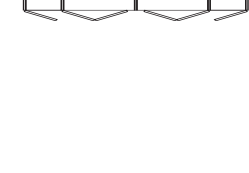
Čela zásuvek z masivu

Vnitřní vybavení:

hloubka: 58 cm

2 police, 1 tyč na šaty pro každý vnitřní prostor

Všechny otoč. dveře s tlum. Dovíráním

Popis	B	Výška 216 cm			Výška 236 cm		
		Č. výr.	PG	CZK	Č. výr.	PG	CZK
 <p>Prostřední zásuvky à 100 cm V 216cm: 2 velké zásuvky V 236cm: 2 velké zásuvky, 1 malá zásuvka</p>	300	454	PG 1	55089	498	PG 1	64982
			PG 2	56105		PG 2	66744
			6- dveřové- čelo sklo magnolie				
 <p>6- dveřové- Dveře v provedení sklo magnolie 2 dveře se zrcadlem v provedení Parsol-Bronz</p>	300	455	PG 1	55089	499	PG 1	64982
			PG 2	56105		PG 2	66744
			6- dveřové- Vnější dveře - provedení masiv 2 dveře v provedení sklo magnolie				
 <p>6- dveřové- Vnější dveře - provedení masiv 2 dveře v provedení sklo magnolie</p>	300	456	PG 1	70064	500	PG 1	81176
			PG 2	78940		PG 2	90731
			6- dveřové- Vnější dveře - provedení masiv 2 dveře se zrcadlem v provedení Parsol-Bronz				
 <p>6- dveřové- Vnější dveře - provedení masiv 2 dveře se zrcadlem v provedení Parsol-Bronz</p> <p>98,4 cm 98,4 cm 98,4 cm</p>	300	457	PG 1	70064	501	PG 1	81176
			PG 2	78940		PG 2	90731
 <p>Zásuvky à 200 cm V 216cm: 2 velké zásuvky V 236cm: 2 velké zásuvky, 1 malá zásuvka</p>	300	458	PG 1	68844	502	PG 1	81786
			PG 2	71216		PG 2	84429
			6- dveřové- čelo sklo magnolie				
 <p>6- dveřové- Dveře v provedení sklo magnolie 4 dveře se zrcadlem v provedení Parsol-Bronz</p>	300	459	PG 1	68844	503	PG 1	81786
			PG 2	71216		PG 2	84429
			6- dveřové- Vnější dveře - provedení masiv 4 dveře v provedení sklo magnolie				
 <p>6- dveřové- Vnější dveře - provedení masiv 4 dveře se zrcadlem v provedení Parsol-Bronz</p> <p>47,5 cm 98,4 cm 98,4 cm 47,5 cm</p>	300	460	PG 1	76772	504	PG 1	90053
			PG 2	82193		PG 2	96694
			6- dveřové- Vnější dveře - provedení masiv 4 dveře v provedení sklo magnolie				
 <p>6- dveřové- Vnější dveře - provedení masiv 4 dveře se zrcadlem v provedení Parsol-Bronz</p> <p>47,5 cm 98,4 cm 98,4 cm 47,5 cm</p>	300	461	PG 1	76772	505	PG 1	90053
			PG 2	82193		PG 2	96694
			6- dveřové- Vnější dveře - provedení masiv 4 dveře se zrcadlem v provedení Parsol-Bronz				



Skříně s křídlovými dveřmi - dveřmi skládacími - skříně s vnějšími zásuvkami

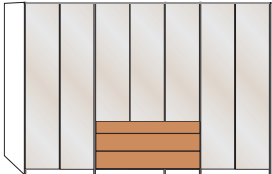
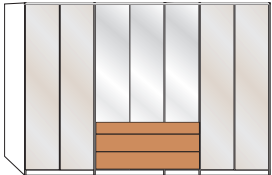
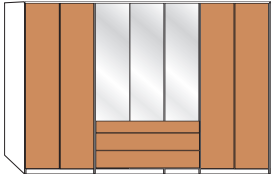

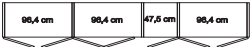
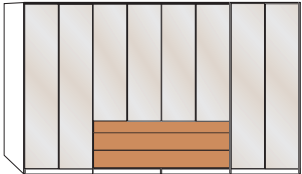
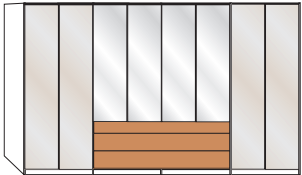
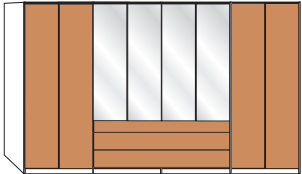
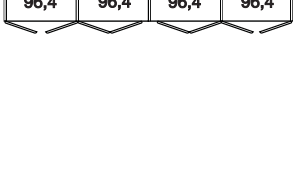
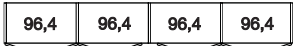
Čela zásuvek z masivu

Vnitřní vybavení:

hloubka: 58 cm


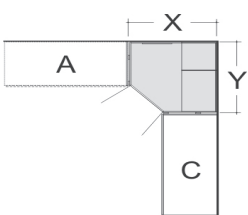
2 police, 1 tyč na šaty pro každý vnitřní prostor

Všechny otoč. dveře s tlum. Dovíráním

Popis	B	Výška 216 cm			Výška 236 cm		
		Č. výt.	PG	CZK	Č. výt.	PG	CZK
 <p>Prostřední zásuvky à 150 cm V 216cm: 2 velké zásuvky V 236cm: 2 velké zásuvky, 1 malá zásuvka</p>	350	466	PG 1	71216	510	PG 1	83413
			PG 2	72842		PG 2	85716
 <p>7- dveřové- Dveře v provedení sklo magnolie 3 dveře se zrcadlem v provedení Parsol-Bronz</p>	350	467	PG 1	71216	511	PG 1	83413
			PG 2	72842		PG 2	85716
 <p>7- dveřové- Vnější dveře - provedení masiv 3 dveře v provedení sklo magnolie</p>	350	468	PG 1	86665	512	PG 1	100353
			PG 2	96694		PG 2	111533
 <p>7- dveřové- Vnější dveře - provedení masiv 3 dveře se zrcadlem v provedení Parsol-Bronz</p>	350	469	PG 1	86665	513	PG 1	100353
			PG 2	96694		PG 2	111533
							
 <p>Zásuvky à 200 cm V 216cm: 2 velké zásuvky V 236cm: 2 velké zásuvky, 1 malá zásuvka</p>	400	470	PG 1	86258	514	PG 1	99607
			PG 2	87817		PG 2	102656
 <p>8- dveřové- Dveře v provedení sklo magnolie 4 dveře se zrcadlem v provedení Parsol-Bronz</p>	400	471	PG 1	86258	515	PG 1	99607
			PG 2	87817		PG 2	102656
 <p>8- dveřové- Vnější dveře - provedení masiv 4 dveře v provedení sklo magnolie</p>	400	472	PG 1	101843	516	PG 1	116750
			PG 2	111533		PG 2	127863
 <p>8- dveřové- Vnější dveře - provedení masiv 4 dveře se zrcadlem v provedení Parsol-Bronz</p>	400	473	PG 1	101843	517	PG 1	116750
			PG 2	111533		PG 2	127863
							



Rohové skříně

Popis	B	Výška 216 cm			Výška 236 cm			
		Č. výr.	PG	CZK	Č. výr.	PG	CZK	
 <p>vestavěná rohová skříně</p> <p>- dřevěné dveře</p> <p>- čelo zrcadlo, provedení Parsol bronz</p> <p>- čelo sklo magnolie</p> <p>Vnitřní vybavení: 2 police, 1 tyč na šaty pro každý vnitřní prostor Všechny otoč. dveře s tlum. Dovíráním</p> <p>Není možné použít ve spojení s paspartovým rámem!</p> <p>v kombinaci se skříněmi s posuv. dveřmi nejsou možné paspartové rámy nebo horní rampy!</p>	93	152	PG 1 PG 2	17347 21073	155	PG 1 PG 2	19244 22971	
	93	153	PG 1 PG 2	15178 15178	353	PG 1 PG 2	17076 17076	
	93	154	PG 1 PG 2	15178 15178	354	PG 1 PG 2	17076 17076	
	130/127	586	PG 1 PG 2	39369 42147	589	PG 1 PG 2	42689 44925	
	130/127	587	PG 1 PG 2	32999 32999	590	PG 1 PG 2	35981 35981	
	130/127	588	PG 1 PG 2	32999 32999	592	PG 1 PG 2	35981 35981	
	<p>Vnitřní vybavení: Police na prádlo, tyč na šaty, vnitřní zrcadlo, osvětlení</p> <p>Tento výrobek obsahuje světelný zdroj třídy energetické náročnosti G</p>  <p>X = 130,0 cm</p> <p>Y = 126,2 cm</p> <p>Není možné použít ve spojení s paspartovým rámem!</p> <p>v kombinaci se skříněmi s posuv. dveřmi nejsou možné paspartové rámy nebo horní rampy!</p>							

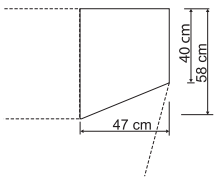

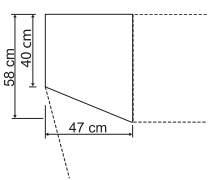

**Koncové skříně**

s křídlovými dveřmi, zkosené, bez horní rampy

Vnitřní vybavení:

4 police

Všechny otoč. dveře s tlum. Dovíráním

Popis	B	Výška 216 cm			Výška 236 cm			
		Č. výr.	PG	CZK	Č. výr.	PG	CZK	
 <p>otočné doprava:</p> <p>- dřevěné dveře</p> <p>- čelo sklo magnolie</p>  <p>Nelze samostatně postavit!</p> <p>Není dodáváno ve spojení se skříněmi s posuvnými dveřmi!</p>	47	180	PG 1	15585	183	PG 1	17076	
			PG 2	17753		PG 2	19244	
	47	182	PG 1	12400	184	PG 1	13349	
			PG 2	12400		PG 2	13349	
	 <p>otočné doleva:</p> <p>- dřevěné dveře</p> <p>- čelo sklo magnolie</p>  <p>Nelze samostatně postavit!</p> <p>Není dodáváno ve spojení se skříněmi s posuvnými dveřmi!</p>	47	185	PG 1	15585	188	PG 1	17076
				PG 2	17753		PG 2	19244
47		186	PG 1	12400	189	PG 1	13349	
			PG 2	12400		PG 2	13349	

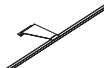
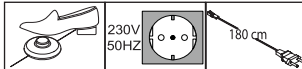


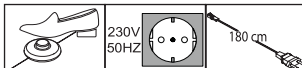


Anbau an ausgebauten Eckschrank nur in Kombination mit Abschlusseite möglich!



Doplňkové prvky



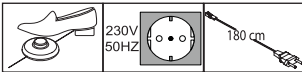
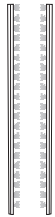
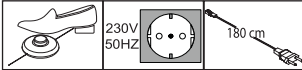
pro skříně s otočnými dveřmi a skříně se zásuvkami

Popis	Rozměry v cm			Č. výr.	PG 1 CZK	PG 2 CZK
	B	v.	h			
 <p>LED-liniové nástavné osvětlení</p> <p>2 kusy</p> <p>3 kusy</p> <p>Tento výrobek obsahuje světelné zdroje energetické třídy E</p> 	60	3,2	12,5	973	6098	6098
	60	3,2	12,5	974	8131	8131
 <p>horní rampy, bez osvětlení</p> <p>- pro šířku skříně 50 cm</p> <p>- pro šířku skříně 100 cm</p> <p>- pro šířku skříně 150 cm</p> <p>- pro šířku skříně 200 cm</p> <p>- pro šířku skříně 250 cm</p> <p>- pro šířku skříně 300 cm</p> <p>- pro šířku skříně 350 cm</p> <p>- pro šířku skříně 400 cm</p> <p>- pro vestavěnou skříň</p> <p>- pro průchozí rohovou skříň</p> <p>- pro ukonč. skříň levou</p> <p>- pro ukončovací skříň pravou</p> <p>- pro regálový element</p>	50	3,2	12,5	936	1423	1423
	100	3,2	12,5	937	1423	1423
	150	3,2	12,5	930	1626	1626
	200	3,2	12,5	938	1897	1897
	250	3,2	12,5	932	1965	1965
	300	3,2	12,5	931	1965	1965
	350	3,2	12,5	934	3388	3388
	400	3,2	12,5	935	3456	3456
	64,1	3,2	12,5	907	1016	1016
	113,5	3,2	12,5	908	1287	1287
	55,5	3,2	12,5	909	1287	1287
	55,5	3,2	12,5	910	1287	1287
	40	3,2	12,5	911	1287	1287
 <p>s Power-LED osvětlením</p> <p>1 svítidlo - pro šířku skříně 50 cm</p> <p>2 světla - pro šířku skříně 100 cm</p> <p>3 světla - pro šířku skříně 150 cm</p> <p>4 světla - pro šířku skříně 200 cm</p> <p>5 světel - pro šířku skříně 250 cm</p> <p>6 světel - pro šířku skříně 300 cm</p> <p>7 světel - pro šířku skříně 350 cm</p> <p>8 světel - pro šířku skříně 400 cm</p> <p>1 svítidlo - pro ukonč. skříň levou</p> <p>1 svítidlo - pro ukončovací skříň pravou</p> <p>1 svítidlo - pro regálový element</p>	50	3,2	12,5	960	6166	6166
	100	3,2	12,5	954	7250	7250
	150	3,2	12,5	955	8606	8606
	200	3,2	12,5	939	10232	10232
	250	3,2	12,5	940	11994	11994
	300	3,2	12,5	942	13484	13484
	350	3,2	12,5	943	18498	18498
	400	3,2	12,5	944	19583	19583
	55,5	3,2	12,5	912	5895	5895
	55,5	3,2	12,5	913	5895	5895
	40	3,2	12,5	914	5895	5895
<p>Tento výrobek obsahuje světelné zdroje energetické třídy F</p> 						



Paspartový rám

pro skříně s křídlovými dveřmi a skříně se zásuvkami

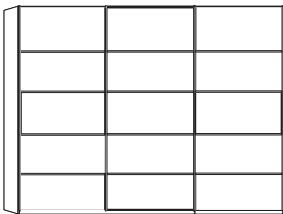

Popis	Rozměry v cm		Höhe 220 cm		Höhe 240 cm	
	B	h	Č. výr.	EURO	Č. výr.	EURO
 <p>bez osvětlení, Šířka každého bočního sloupku 3,2 cm</p> <ul style="list-style-type: none"> - pro šířku skříně 50 cm - pro šířku skříně 100 cm - pro šířku skříně 150 cm - pro šířku skříně 200 cm - pro šířku skříně 250 cm - pro šířku skříně 300 cm - pro šířku skříně 350 cm - pro šířku skříně 400 cm 	56,4	12,9	983	2981	980	3727
	106,4	12,9	984	3049	981	3862
	156,4	12,9	985	3185	982	3930
	206,4	12,9	986	3185	975	3998
	256,4	12,9	987	3456	976	4201
	306,4	12,9	988	3524	977	4269
	356,4	12,9	989	4879	978	5692
	406,4	12,9	990	5014	979	5760
Není možné použít ve spojení s rohovou skříní!						
 <p>Paspartový rám, Šířka na každé straně bočnice: 3,2 cm</p> <ul style="list-style-type: none"> 4 světla - pro šířku skříně 200 cm 5 světel - pro šířku skříně 250 cm 6 světel - pro šířku skříně 300 cm 7 světel - pro šířku skříně 350 cm 8 světel - pro šířku skříně 400 cm <p>Tento výrobek obsahuje světelné zdroje energetické třídy F</p> 	206,4	12,9	915	11316	925	12400
	256,4	12,9	917	13484	926	14230
	306,4	12,9	918	15924	927	16669
	356,4	12,9	919	19583	928	20396
	406,4	12,9	924	21548	929	22293
	Není možné použít ve spojení s rohovou skříní!					
 <p>boční světelná lišta pro paspartový rám skříně</p>	1	2	198	14162	199	15585
<p>Tento výrobek obsahuje světelný zdroj třídy energetické náročnosti F</p> 						

Prosím, respektujte:

Při použití paspartového rámu se skříně rozšíří na vykazovanou šířku.


Skříně s posuvnými dveřmi
 bez horní rampy

 Vnitřní vybavení:
 2 police, 1 tyč na šaty

Popis	Rozměry v cm		Výška 197 cm			
	B	h	Č. výt.	PG	CZK	
 Dveře z masivního dřeva v pěti polích	200	67	414	PG 1	45535	
				PG 2	51633	
	250	67	415	PG 1	56647	
				PG 2	63898	
	300	67	416	PG 1	64372	
				PG 2	73858	
- otevírání v systému synchro	330	67	417	PG 1	81786	
			PG 2	92289		
- otevírání v systému synchro	400	67	418	PG 1	91747	
			PG 2	106315		
 Dveře z masivu a dveře se zrcadlem v provedení Parsol-Bronz s 5 poli	200	67	420	PG 1	39369	
				PG 2	42147	
	- Spiegeltür links	200	67	421	PG 1	39369
	- Spiegeltür rechts				PG 2	42147
		250	67	422	PG 1	51633
					PG 2	56647
		300	67	423	PG 1	58341
					PG 2	64982
	- otevírání v systému synchro	330	67	424	PG 1	71690
					PG 2	77246
- otevírání v systému synchro	400	67	425	PG 1	79957	
				PG 2	87343	



Skříně s posuvnými dveřmi

bez horní rampy



Vnitřní vybavení:
2 police, 1 tyč na šaty

Popis	Rozměry v cm		Výška 197 cm		
	B	h	Č. výr.	PG	CZK
<p>Dveře z masivu a dveře se sklem v barvě magnolie s 5 poli</p> <p>- Glastür links</p> <p>- Glastür rechts</p> <p>- otevírání v systému synchro</p> <p>- otevírání v systému synchro</p>	200	67	426	PG 1	39369
				PG 2	42147
	200	67	427	PG 1	39369
				PG 2	42147
	250	67	428	PG 1	51633
				PG 2	56647
	300	67	429	PG 1	58341
				PG 2	64982
	330	67	413	PG 1	71690
				PG 2	77246
400	67	613	PG 1	79957	
			PG 2	87343	
<p>Rozdělení soklů</p>					


Skříně s posuvnými dveřmi
 bez horní rampy

 Vnitřní vybavení:
 2 police, 1 tyč na šaty

Tiefe: 67 cm

Popis	B	Výška 216 cm			Výška 236 cm			
		Č. výr.	PG	CZK	Č. výr.	PG	CZK	
 Dveře z masivního dřeva v pěti polích - otevírání v systému synchro - otevírání v systému synchro	200	560	PG 1 PG 2	49397 55428	575	PG 1 PG 2	59426 59426	
	250	561	PG 1 PG 2	62136 69386	576	PG 1 PG 2	73520 75146	
	300	562	PG 1 PG 2	70606 80567	577	PG 1 PG 2	85716 86665	
	330	563	PG 1 PG 2	90053 100353	578	PG 1 PG 2	105502 108552	
	400	564	PG 1 PG 2	101098 115937	579	PG 1 PG 2	123526 124882	
	 Dveře z masivu a dveře se zrcadlem v provedení Parsol-Bronz s 5 poli 1 zrcadlové dveře vlevo 1 zrcadlové dveře vpravo - otevírání v systému synchro - otevírání v systému synchro	200	565	PG 1 PG 2	42689 45535	580	PG 1 PG 2	44925 48855
		200	566	PG 1 PG 2	42689 45535	581	PG 1 PG 2	44925 48855
		250	567	PG 1 PG 2	57189 61662	582	PG 1 PG 2	63356 67218
		300	568	PG 1 PG 2	63898 70606	583	PG 1 PG 2	72232 76772
		330	569	PG 1 PG 2	78940 84022	584	PG 1 PG 2	84022 91205
		400	570	PG 1 PG 2	87817 95203	585	PG 1 PG 2	95203 103334




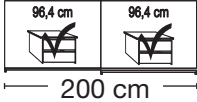

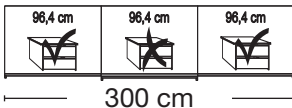
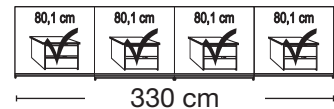
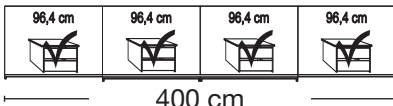
Skříně s posuvnými dveřmi

bez horní rampy

Vnitřní vybavení:

2 police, 1 tyč na šaty


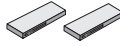


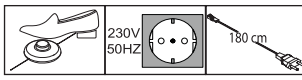
Tiefe: 67 cm

Popis	B	Výška 216 cm			Výška 236 cm			
		Č. výr.	PG	CZK	Č. výr.	PG	CZK	
 <p>Dveře z masivu a dveře se sklem v barvě magnolie s 5 poli</p> <p>1 skleněné dveře vlevo</p> <p>1 skleněné dveře vpravo</p> <p>- otevírání v systému synchro</p> <p>- otevírání v systému synchro</p>	200	571	PG 1 PG 2	42689 45535	600	PG 1 PG 2	44925 48855	
	200	572	PG 1 PG 2	42689 45535	591	PG 1 PG 2	44925 48855	
	250	573	PG 1 PG 2	57189 61662	601	PG 1 PG 2	63356 67218	
	300	574	PG 1 PG 2	63898 70606	602	PG 1 PG 2	72232 76772	
	330	603	PG 1 PG 2	78940 84022	608	PG 1 PG 2	84022 91205	
	400	607	PG 1 PG 2	87817 95203	609	PG 1 PG 2	95203 103334	
	Rozdělení soklů							
	 <p>200 cm</p>							
	 <p>250 cm</p>							
	 <p>300 cm</p>							
 <p>330 cm</p>								
 <p>400 cm</p>								



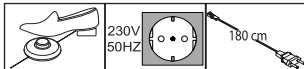


Horní rampy a pasparttové rámy pro skříně s posuvnými dveřmi

s nebo bez osvětlení

Popis	Rozměry v cm			Č. vyr.	PG 1 CZK	PG 2 CZK
	B	v.	h			
 <p>zpomalova dovírání pro střední dveře</p>						
- pro 3dveřové skříně 1 kus	24	2	11	363	2507	2507
- pro 4dveřové skříně 1 kus	24	2	11	364	3524	3524
 <p>2dílná sada samočinného zásuvu s tlumením</p>						
Pár	24	2	11	365	4540	4540
 <p>horní rampy, bez osvětlení</p>						
- pro šířku skříně 200 cm	200	5	23	096	2778	2778
- pro šířku skříně 250 cm	250	5	23	094	2914	2914
- pro šířku skříně 300 cm	300	5	23	095	3049	3049
- pro skříňku skříně 330 cm	330	5	23	092	6166	6166
- pro šířku skříně 400 cm	400	5	23	093	6708	6708
 <p>s power LED osvětlením</p>						
4 světlá - pro šířku skříně 200 cm	200	5	23	090	11451	11451
6 světel - pro šířku skříně 250 cm	250	5	23	097	13688	13688
6 světel - pro šířku skříně 300 cm	300	5	23	098	13891	13891
8 světel - pro skříňku skříně 330 cm	330	5	23	099	20396	20396
8 světel - pro šířku skříně 400 cm	400	5	23	091	20735	20735
<p>Tento výrobek obsahuje světelné zdroje energetické třídy F</p> 						
pouze pro samostatně stojící skříně s posuvnými dveřmi!						



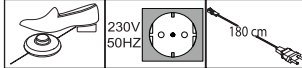
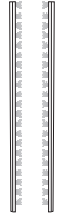
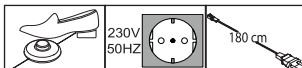

Paspartový rám pro skříně s posuvnými dveřmi, V 197 cm,
 s nebo bez osvětlení

Popis	Rozměry v cm			Č. výr.	PG 1 CZK	PG 2 CZK
	B	v.	h			
 <p>bez osvětlení, Šířka na každé straně bočnice: 5 cm</p> <p>- pro šířku skříně 200 cm - pro šířku skříně 250 cm - pro šířku skříně 300 cm - pro skříňku skříně 330 cm - pro šířku skříně 400 cm</p>	210	197	23	961	6912	6912
	260	197	23	962	6979	6979
	310	197	23	963	7115	7115
	340	197	23	964	9554	9554
	410	197	23	965	9961	9961
	<hr/>					
 <p>Paspartový rám, Šířka na každé straně bočnice: 5 cm</p> <p>4 světla - pro šířku skříně 200 cm 6 světel - pro šířku skříně 250 cm 6 světel - pro šířku skříně 300 cm 8 světel - pro skříňku skříně 330 cm 8 světel - pro šířku skříně 400 cm</p>	210	197	23	966	16330	16330
	260	197	23	967	18160	18160
	310	197	23	968	18160	18160
	340	197	23	969	25207	25207
	410	197	23	970	25613	25613
	<hr/>					
<p>Tento výrobek obsahuje světelné zdroje energetické třídy F</p> 						
<p>pouze pro samostatně stojící skříně s posuvnými dveřmi!</p>						



Paspartové rámy pro skříně s posuv. dveřmi

s nebo bez osvětlení

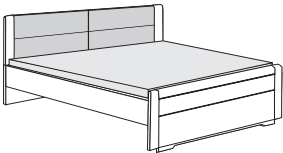
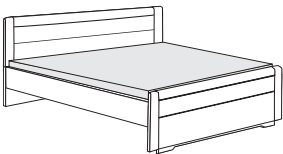
Popis	Rozměry v cm		Höhe 220 cm		Höhe 240 cm	
	B	h	Č. výr.	EURO	Č. výr.	EURO
 <p>bez osvětlení, Šířka na každé straně bočnice: 5 cm</p> <ul style="list-style-type: none"> - pro šířku skříně 200 cm - pro šířku skříně 250 cm - pro šířku skříně 300 cm - pro skříňku skříně 330 cm - pro šířku skříně 400 cm 						
 <p>Paspartový rám, Šířka na každé straně bočnice: 5 cm</p> <ul style="list-style-type: none"> 4 světla - pro šířku skříně 200 cm 6 světel - pro šířku skříně 250 cm 6 světel - pro šířku skříně 300 cm 8 světel - pro skříňku skříně 330 cm 8 světel - pro šířku skříně 400 cm 						
<p>Tento výrobek obsahuje světelné zdroje energetické třídy F</p>  <p>pouze pro samostatně stojící skříně s posuvnými dveřmi!</p>						
 <p>boční světelná lišta pro paspartový rám skříně</p>						
<p>Tento výrobek obsahuje světelný zdroj třídy energetické náročnosti F</p> 						
	1	2	198	14162	199	15585



Betten

Bettseiten-Höhe 48 cm

Variabilní nastavení výšky lůžka, 4 polohy

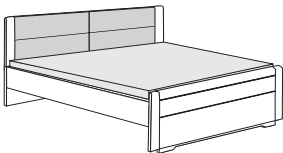

Popis	Plocha k ležení	Zastavěná plocha	Č. vyr.	PG 1 CZK	PG 2 CZK
 <p>Polster-Kopfteil in Kunstleder Magnolie, Fußteil geschlossen</p> <p>Höhe Kopfteil: 93 cm Höhe Fußteil: 53 cm Höhe Oberkante Bettseite: 48 cm</p>	90 x 190	99 x 200	250	27849	29340
	90 x 200	99 x 210	251	27849	29340
	90 x 210	99 x 220	252	30018	31508
	90 x 220	99 x 230	253	30018	31508
	100 x 190	109 x 200	254	27849	29340
	100 x 200	109 x 210	255	27849	29340
	100 x 210	109 x 220	256	30018	31508
	100 x 220	109 x 230	257	30018	31508
	120 x 190	129 x 200	258	29679	31508
	120 x 200	129 x 210	259	29679	31508
	120 x 210	129 x 220	260	31915	33744
	120 x 220	129 x 230	261	31915	33744
	180 x 190	189 x 200	262	34151	35981
	180 x 200	189 x 210	263	34151	35981
	180 x 210	189 x 220	264	35981	38284
	180 x 220	189 x 230	265	35981	38284
	200 x 190	209 x 200	266	34151	35981
	200 x 200	209 x 210	267	34151	35981
	200 x 210	209 x 220	268	35981	38284
	200 x 220	209 x 230	269	35981	38284
 <p>Holz Kopfteil, Fußteil geschlossen</p> <p>Höhe Kopfteil: 93 cm Höhe Fußteil: 53 cm Höhe Oberkante Bettseite: 48 cm</p>	90 x 190	99 x 200	270	28934	31915
	90 x 200	99 x 210	271	28934	31915
	90 x 210	99 x 220	272	30763	33744
	90 x 220	99 x 230	273	30763	33744
	100 x 190	109 x 200	283	28934	31915
	100 x 200	109 x 210	284	28934	31915
	100 x 210	109 x 220	285	30763	33744
	100 x 220	109 x 230	286	30763	33744
	120 x 190	129 x 200	287	31170	34490
	120 x 200	129 x 210	288	31170	34490
	120 x 210	129 x 220	289	33473	36726
	120 x 220	129 x 230	290	33473	36726
	180 x 190	189 x 200	291	37742	40995
	180 x 200	189 x 210	292	37742	40995
	180 x 210	189 x 220	293	39978	43299
	180 x 220	189 x 230	294	39978	43299
	200 x 190	209 x 200	295	37742	40995
	200 x 200	209 x 210	296	37742	40995
	200 x 210	209 x 220	297	39978	40995
	200 x 220	209 x 230	298	39978	40995



Postele

Bočnice lůžka - výška 53 cm

Variabilní nastavení výšky lůžka, 4 polohy

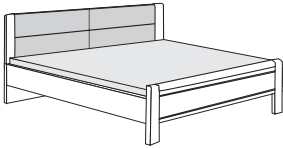

Popis	Plocha k ležení	Zastavěná plocha	Č. výr.	PG 1 CZK	PG 2 CZK
 <p>Čelo lůžka v čalounění z textilní kůže barvy magnólie, čelo u nohou plné</p> <p>výška čela lůžka: 98 cm výška čela u nohou: 54 cm výška bočnice lůžka: 53 cm</p>	90 x 190	99 x 200	226	27849	29340
	90 x 200	99 x 210	227	27849	29340
	90 x 210	99 x 220	228	30018	31508
	90 x 220	99 x 230	229	30018	31508
	100 x 190	109 x 200	230	27849	29340
	100 x 200	109 x 210	231	27849	29340
	100 x 210	109 x 220	232	30018	31508
	100 x 220	109 x 230	233	30018	31508
	120 x 190	129 x 200	242	29679	31508
	120 x 200	129 x 210	243	29679	31508
	120 x 210	129 x 220	244	31915	33744
	120 x 220	129 x 230	245	31915	33744
	180 x 190	189 x 200	862	34151	35981
	180 x 200	189 x 210	863	34151	35981
	180 x 210	189 x 220	864	35981	38284
	180 x 220	189 x 230	865	35981	38284
	200 x 190	209 x 200	866	34151	35981
	200 x 200	209 x 210	867	34151	35981
	200 x 210	209 x 220	868	35981	38284
	200 x 220	209 x 230	869	35981	38284
 <p>Čelo z masivu, čelo u nohou plné</p> <p>výška čela lůžka: 98 cm výška čela u nohou: 54 cm výška bočnice lůžka: 53 cm</p>	90 x 190	99 x 200	234	28934	31915
	90 x 200	99 x 210	235	28934	31915
	90 x 210	99 x 220	236	30763	33744
	90 x 220	99 x 230	237	30763	33744
	100 x 190	109 x 200	238	28934	31915
	100 x 200	109 x 210	239	28934	31915
	100 x 210	109 x 220	240	30763	33744
	100 x 220	109 x 230	241	30763	33744
	120 x 190	129 x 200	246	31170	34490
	120 x 200	129 x 210	247	31170	34490
	120 x 210	129 x 220	248	33473	36726
	120 x 220	129 x 230	249	33473	36726
	180 x 190	189 x 200	274	37742	40995
	180 x 200	189 x 210	275	37742	40995
	180 x 210	189 x 220	278	39978	43299
	180 x 220	189 x 230	279	39978	43299
	200 x 190	209 x 200	276	37742	40995
	200 x 200	209 x 210	277	37742	40995
	200 x 210	209 x 220	281	39978	40995
	200 x 220	209 x 230	282	39978	40995



Betten

Bettseiten-Höhe 48 cm

Variabilní nastavení výšky lůžka, 4 polohy

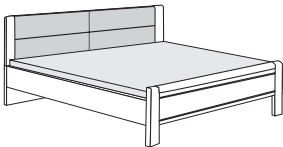
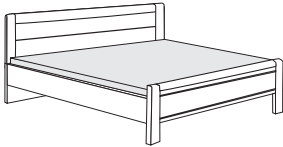
Popis	Plocha k ležení	Zastavěná plocha	Č. vyr.	PG 1 CZK	PG 2 CZK
 <p>Polster-Kopfteil in Kunstleder Magnolie, Stollenfußteil</p> <p>výška čela lůžka: 93 cm výška čela u nohou: 62 cm výška bočnice lůžka: 48 cm</p>	90 x 190	99 x 200	300	26697	28188
	90 x 200	99 x 210	301	26697	28188
	90 x 210	99 x 220	302	28934	30018
	90 x 220	99 x 230	303	28934	30018
	100 x 190	109 x 200	304	26697	28188
	100 x 200	109 x 210	305	26697	28188
	100 x 210	109 x 220	306	28934	30018
	100 x 220	109 x 230	307	28934	30018
	120 x 190	129 x 200	308	28934	30424
	120 x 200	129 x 210	309	28934	30424
	120 x 210	129 x 220	310	31170	32728
	120 x 220	129 x 230	311	31170	32728
	180 x 190	189 x 200	312	31508	33744
	180 x 200	189 x 210	313	31508	33744
	180 x 210	189 x 220	330	33744	35981
	180 x 220	189 x 230	331	33744	35981
	200 x 190	209 x 200	332	31508	33744
	200 x 200	209 x 210	333	31508	33744
	200 x 210	209 x 220	334	33744	35981
	200 x 220	209 x 230	335	33744	35981
 <p>Holzkopfteil, Sloupkové čelo u nohou</p> <p>výška čela lůžka: 93 cm výška čela u nohou: 62 cm výška bočnice lůžka: 48 cm</p>	90 x 190	99 x 200	338	27849	30018
	90 x 200	99 x 210	339	27849	30018
	90 x 210	99 x 220	340	30018	32254
	90 x 220	99 x 230	341	30018	32254
	100 x 190	109 x 200	342	27849	30018
	100 x 200	109 x 210	343	27849	30018
	100 x 210	109 x 220	344	30018	32254
	100 x 220	109 x 230	345	30018	32254
	120 x 190	129 x 200	346	30018	32728
	120 x 200	129 x 210	347	30018	32728
	120 x 210	129 x 220	348	32254	34896
	120 x 220	129 x 230	349	32254	34896
	180 x 190	189 x 200	350	35235	38759
	180 x 200	189 x 210	351	35235	38759
	180 x 210	189 x 220	352	37132	40995
	180 x 220	189 x 230	355	37132	40995
	200 x 190	209 x 200	356	35235	38759
	200 x 200	209 x 210	357	35235	38759
	200 x 210	209 x 220	358	37132	40995
	200 x 220	209 x 230	359	37132	40995



Postele


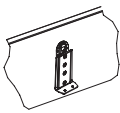


Bočnice lůžka - výška 53 cm

Variabilní nastavení výšky lůžka, 4 polohy

Popis	Plocha k ležení	Zastavěná plocha	Č. vyr.	PG 1 CZK	PG 2 CZK
 <p>Čelo lůžka v čalounění z textilní kůže barvy magnólie, Sloupkové čelo u nohou</p> <p>výška čela lůžka: 98 cm výška čela u nohou: 66 cm výška bočnice lůžka: 53 cm</p>	90 x 190	99 x 200	210	26697	28188
	90 x 200	99 x 210	211	26697	28188
	90 x 210	99 x 220	212	28934	30018
	90 x 220	99 x 230	213	28934	30018
	100 x 190	109 x 200	214	26697	28188
	100 x 200	109 x 210	215	26697	28188
	100 x 210	109 x 220	216	28934	30018
	100 x 220	109 x 230	217	28934	30018
	120 x 190	129 x 200	200	28934	30424
	120 x 200	129 x 210	201	28934	24665
	120 x 210	129 x 220	202	31170	32728
	120 x 220	129 x 230	203	31170	32728
	180 x 190	189 x 200	314	31508	33744
	180 x 200	189 x 210	315	31508	33744
	180 x 210	189 x 220	316	33744	35981
	180 x 220	189 x 230	317	33744	35981
	200 x 190	209 x 200	318	31508	33744
	200 x 200	209 x 210	319	31508	33744
	200 x 210	209 x 220	320	33744	35981
	200 x 220	209 x 230	321	33744	35981
 <p>Čelo z masivu, Sloupkové čelo u nohou</p> <p>výška čela lůžka: 98 cm výška čela u nohou: 66 cm výška bočnice lůžka: 53 cm</p>	90 x 190	99 x 200	218	27849	30018
	90 x 200	99 x 210	219	27849	30018
	90 x 210	99 x 220	220	30018	32254
	90 x 220	99 x 230	221	30018	32254
	100 x 190	109 x 200	222	27849	30018
	100 x 200	109 x 210	223	27849	30018
	100 x 210	109 x 220	224	30018	32254
	100 x 220	109 x 230	225	30018	32254
	120 x 190	129 x 200	204	30018	32728
	120 x 200	129 x 210	205	30018	32728
	120 x 210	129 x 220	206	32254	34896
	120 x 220	129 x 230	207	32254	34896
	180 x 190	189 x 200	322	35235	38759
	180 x 200	189 x 210	323	35235	38759
	180 x 210	189 x 220	324	37132	40995
	180 x 220	189 x 230	325	37132	40995
	200 x 190	209 x 200	326	35235	38759
	200 x 200	209 x 210	327	35235	38759
	200 x 210	209 x 220	328	37132	40995
	200 x 220	209 x 230	329	37132	40995






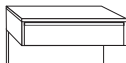
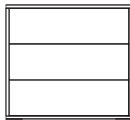

Doplňkové prvky pro lůžka

Popis	Rozměry v cm			Č. výr.	PG 1 CZK	PG 2 CZK
	B	v.	h			
 <p>Flex-osvětlení s Power-LED, chrom</p> <p>Pár</p> <p>Tento výrobek obsahuje světelný zdroj třídy energetické náročnosti G</p>	50	2	4	101	8131	8131
 <p>Continental-adaptér - set pro zvýšení hloubky polohování o 9,6 cm</p>				181	1626	1626
 <p>Velký úložný prostor pod lžkem včetně doplnění bočním soklem, kus</p> <p>- pro plochu lůžka 90 x 190 cm</p> <p>- pro plochu lůžka 90 x 200 cm</p> <p>- pro plochu lůžka 90 x 210 cm</p> <p>- pro rozměr lůžka 90 x 220 cm</p> <p>- pro plochu lůžka 100 x 190 cm</p> <p>- pro plochu lůžka 100 x 200 cm</p> <p>- pro plochu lůžka 100 x 210 cm</p> <p>- pro rozměr lůžka 100 x 220 cm</p> <p>- pro plochu lůžka 120 x 190 cm</p> <p>- pro plochu lůžka 120 x 200 cm</p> <p>- pro plochu k ležení 120 x 210 cm</p> <p>- pro rozměr lůžka 120 x 220 cm</p>	140	15	61	374	11045	11045
	140	15	61	375	11045	11045
	140	15	61	376	11045	11045
	140	15	61	377	11045	11045
	140	15	61	378	11045	11045
	140	15	61	379	11045	11045
	140	15	61	380	11045	11045
	140	15	61	381	11045	11045
	140	15	61	382	11045	11045
	140	15	61	383	11045	11045
	140	15	61	384	11045	11045
	140	15	61	385	11045	11045
 <p>Zásuvka pod postel , pár</p> <p>- pro plochu lůžka 180 x 190 cm</p> <p>- pro plochu lůžka 180 x 200 cm</p> <p>- pro plochu lůžka 180 x 210 cm</p> <p>- pro plochu lůžka 180 x 220 cm</p> <p>- pro plochu lůžka 200 x 190 cm</p> <p>- pro plochu lůžka 200 x 200 cm</p> <p>- pro plochu lůžka 200 x 210 cm</p> <p>- pro plochu lůžka 200 x 220 cm</p>	140	15	61	390	14162	14162
	140	15	61	391	14162	14162
	140	15	61	392	14162	14162
	140	15	61	393	14162	14162
	140	15	61	394	14162	14162
	140	15	61	395	14162	14162
	140	15	61	396	14162	14162
	140	15	61	397	14162	14162



Doplňkový nábytek



kluzáky v černé barvě

Popis	Rozměry v cm			Č. výr.	PG 1 CZK	PG 2 CZK	
	B	v.	h				
 No ní stolek/b> s plnou dolní deskou, jedna zásuvka	1 kus	60	48	43	616	6844	7454
	Pár	60	48	43	617	11994	13145
 Nocní stolek se třemi zásuvkami	1 kus	40	48	43	634	8741	9554
	Pár	40	48	43	635	16669	18160
	1 kus	60	48	43	636	9554	10503
	Pár	60	48	43	637	18160	20057
 - für Bettseiten-Höhe 48 cm							
 No ní stolek/b> s plnou dolní deskou, jedna zásuvka	1 kus	60	53	43	614	6844	7454
	Pár	60	53	43	615	11994	13145
 Nocní stolek se třemi zásuvkami	1 kus	40	53	43	630	8741	9554
	Pár	40	53	43	631	16669	18160
	1 kus	60	53	43	632	9554	10503
	Pár	60	53	43	633	18160	20057
 - für Bettseiten-Höhe 53 cm							





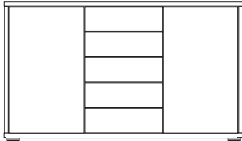


Doplňkový nábytek

kluzáky v černé barvě

Popis	Rozměry v cm			Č. výr.	PG 1 CZK	PG 2 CZK		
	B	v.	h					
 <p>Panel no ního stolku, se skleněnou deskou</p>	1 kus	40	27	12	120	2981	3185	
	Pár	40	27	12	121	5082	5624	
	1 kus	60	27	12	122	3185	3456	
	Pár	60	27	12	123	5421	5895	
	 <p>Panel nad no ní stolek, s poličkou z kouřového skla a LED osvětlením</p>	1 kus	40	27	12	127	6573	6708
		Pár	40	27	12	128	10638	11045
1 kus		60	27	12	129	6776	7115	
Pár		60	27	12	130	11045	11451	
Tento výrobek obsahuje světelné zdroje energetické třídy G								

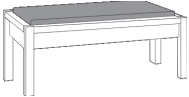
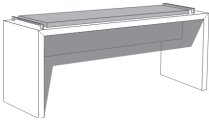





Doplňkový nábytek
 kluzáky v černé barvě

Všechny otoč. dveře s tlum. Dovíráním

Popis	Rozměry v cm			Č. výr.	PG 1 CZK	PG 2 CZK
	B	v.	h			
 <p>Komoda, 2-dve ová, s jednou policí pro každý vnitřní prostor</p> <p>- čelo masivní hladké</p>	80	86	43	062	20396	23377
 <p>Skříňka se zásuvkami, 5 zásuvek</p> <p>- čelo masivní hladké</p>	60 80	86 86	43 43	064 065	21073 26088	22971 28730
 <p>Kombikomoda, se dvěma vnitřními policemi</p> <p>- čelo masivní hladké</p>	141	86	43	419	40385	45535
 <p>Komoda se zásuvkami, 5 zásuvek</p> <p>- čelo masivní hladké</p>	141	86	43	073	36726	40385
 <p>Skříň prádelní, 3 zásuvky, 2 dveře 3 police</p> <p>- čelo masivní hladké</p>	80	165	43	078	35642	39978


Doplňkový nábytek
 kluzáky v černé barvě

Všechny otoč. dveře s tlum. Dovíráním

Popis	Rozměry v cm			Č. výr.	PG 1 CZK	PG 2 CZK
	B	v.	h			
 <p>Lavice do šatny s čalouněním</p> <p>- textilní kůže v odstínu magnolie</p> <p>- textilní kůže mocca</p>	120	46,3	40	411	31915	32254
	120	46,3	40	409	31915	32254
 <p>Odkládací lavice v dekoru dřeva, sedák v textilní kůži</p> <p>- textilní kůže v odstínu magnolie</p> <p>- textilní kůže mocca</p>	120	47	40	412	12400	12400
	120	47	40	410	12400	12400
 <p>Zásuvné police masivní</p>	60	2	20	081	2372	2372
	80	2	20	082	2846	2846
 <p>Závsná skříňka s dvířky</p> <p>Pár</p> <p>1 kus, vlevo zavěšené</p> <p>1 kus, vpravo zavěšené</p>	40	123	30	604	32728	35235
	40	123	30	606	16330	17753
	40	123	30	605	16330	17753
 <p>Nástenné zrcadlo, bronzové sklo Parsol s fasetou</p>	60	80	2	088	3998	3998
 <p>Nástenné zrcadlo, bronzové sklo Parsol s fasetou</p>	110	85	3	650	8267	8267