

Helmond.

V.i.P.

by Wiemann



SEDEA
SEZNAM PRODEJNÍCH CEN



Emissionsgeprüft
Schadstoffgeprüft
Regelmäßige
Produkt-
überwachung

www.tuv.com
ID 1111253053



Nabídka korpusů a předních frontů

Prosím udejte v každé objednávce správnou barevnou kombinací předních frontů a korpusů!

Barevná provedení:

korpus a front

Model č. 018
dekor grafit



Zrcadlo

zrcadlo

vnitřní dekor

dekor stříbrošedý proužek

Prosím udejte v každé objednávce správnou barevnou kombinací předních frontů a korpusů!



šířky korpusů

Skříně s křídlovými dveřmi



Šířka	Strana	Sokl	Strana	Sokl	Strana	Sokl	Strana	Sokl	Strana	Šířka efektivní
50	1,5	47,5	1,5							50,5 cm
100	1,5	96,4	1,5							99,4 cm
150	1,5	96,4	1,5	47,5	1,5					148,4 cm
200	1,5	96,4	1,5	96,4	1,5					197,3 cm
250	1,5	96,4	1,5	47,5	1,5	96,4	1,5			246,3 cm
300	1,5	96,4	1,5	96,4	1,5	96,4	1,5			295,2 cm
350	1,5	96,4	1,5	96,4	1,5	96,4	1,5	47,5	1,5	344,2 cm
400	1,5	96,4	1,5	96,4	1,5	96,4	1,5	96,4	1,5	393,1 cm

Skříně s posuvnými dveřmi

Šířka	Strana	Sokl	Strana	Sokl	Strana	Sokl	Strana	Sokl	Strana	Šířka efektivní
150	1,5	72,2	1,5	72,2	1,5					148,9 cm
200	1,5	96,4	1,5	96,4	1,5					197,3 cm
225	1,5	72,2	1,5	72,2	1,5	72,2	1,5			222,6 cm
250	1,5	80,1	1,5	80,1	1,5	80,1	1,5			246,3 cm
280	1,5	96,4	1,5	80,1	1,5	96,4	1,5			278,9 cm
300	1,5	96,4	1,5	96,4	1,5	96,4	1,5			295,2 cm
300	1,5	72,2	1,5	72,2	1,5	72,2	1,5	72,2	1,5	296,3 cm
330	1,5	80,1	1,5	80,1	1,5	80,1	1,5	80,1	1,5	327,9 cm
400	1,5	96,4	1,5	96,4	1,5	96,4	1,5	96,4	1,5	393,1 cm

KVALITA V DETAILU

- zadní stěny: sololit s drážkou
- skříně s otoč. dveřmi s 105°- úhlem otevření a tlumením dovírání
- Police: 22 mm silné, s kovovými podložkami
- kovové šatní tyče a kovové doplňky do skříní, zatížení 40 kg
- všechna kování jsou kovová, určená pro vyšší zatížení
- maximální komfort dodáním smontovaného doplňkového nábytku



Helmond.

V.i.P.

by Wiemann



SEDEA
SEZNAM PRODEJNÍCH CEN



Emissionsgeprüft
Schadstoffgeprüft
Regelmäßige
Produkt-
überwachung

www.tuv.com
ID 1111253053



Skříně s křídlovými dveřmi bez horní rampy



úchytky v černé




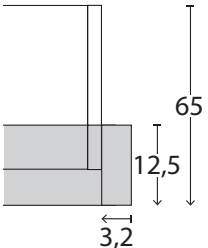

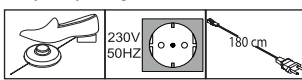
Vnitřní vybavení:

2 police, 1 tyč na šaty pro každý vnitřní prostor

Všechny křídlové dveře s tlum. dovírání

Popis	Rozměry v cm		Výška 220 cm		Výška 240 cm		
	š.	h.	Č. výr.	EURO	Č. výr.	EURO	
 <p>vnější dveře v barvě korpusu s lamelami, vniřní dveře v dekoru barvy korpusu</p>	1-dveřové levé dveře s lamelami	50	58	154	20192,-	102	20802,-
	1-dveřové pravé dveře s lamelami	50	58	155	20192,-	103	20802,-
	2 dveřové levé dveře s lamelami	100	58	156	25884,-	104	27172,-
	2 dveřové pravé dveře s lamelami	100	58	157	25884,-	105	27172,-
	3-dveřové	150	58	158	39707,-	106	41605,-
	4-dveřové	200	58	159	42960,-	107	44857,-
	5- dveřové	250	58	160	49262,-	108	51565,-
	6-dveřové	300	58	161	53937,-	109	56783,-
	7-dveřové	350	58	162	65388,-	110	69183,-
	8-dveřové	400	58	163	69657,-	111	73858,-
 <p>vnější dveře v barvě korpusu s lamelami, vniřní dveře v dekoru barvy korpu- su</p>	1-dveřové levé dveře s lamelami	50	58	154	20192,-	102	20802,-
	1-dveřové pravé dveře s lamelami	50	58	155	20192,-	103	20802,-
	2 dveřové levé dveře s lamelami	100	58	334	28730,-	286	30628,-
	2 dveřové pravé dveře s lamelami	100	58	335	28730,-	287	30628,-
	3-dveřové	150	58	336	42553,-	288	44857,-
	4-dveřové	200	58	337	48245,-	289	51091,-
	5- dveřové	250	58	338	56309,-	290	60103,-
	6-dveřové	300	58	339	63965,-	291	68167,-
	7-dveřové	350	58	340	78127,-	292	83548,-
	8-dveřové	400	58	341	85513,-	293	91205,-

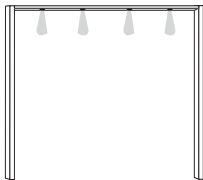
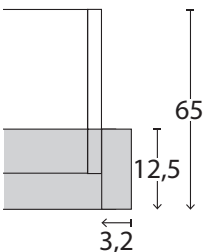
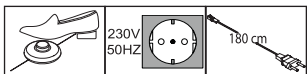
Paspartové rámy pro skříně s křídlovými dveřmi s nebo bez osvětlení

Popis	Rozměry v cm		Výška 220 cm		Výška 240 cm	
	š.	h.	Č. výr.	EURO	Č. výr.	EURO
 <p>bez osvětlení, Šířka boční lišty 3,2 cm</p> <ul style="list-style-type: none"> - pro šířku skříně 50 cm - pro šířku skříně 100 cm - pro šířku skříně 150 cm - pro šířku skříně 200 cm - pro šířku skříně 250 cm - pro šířku skříně 300 cm - pro šířku skříně 350 cm - pro šířku skříně 400 cm <p>Pohled na skříň shora vč. paspartových rámu</p>  <p>Rozměry v cm</p>	56,4	12,5	930	3185,-	900	4133,-
	106,4	12,5	931	3456,-	901	4133,-
	156,4	12,5	932	3524,-	902	4404,-
	206,4	12,5	933	3524,-	903	4472,-
	256,4	12,5	934	3862,-	904	4608,-
	306,4	12,5	935	3862,-	905	4743,-
	356,4	12,5	936	5353,-	906	6234,-
	406,4	12,5	937	5421,-	907	6437,-
 <p>Příplatek pro průběžné LED osvětlení (volitelně):</p> <ul style="list-style-type: none"> - pro šířku skříně 50 cm - pro šířku skříně 100 cm - pro šířku skříně 150 cm - pro šířku skříně 200 cm - pro šířku skříně 250 cm - pro šířku skříně 300 cm - pro šířku skříně 350 cm - pro šířku skříně 400 cm <p>Tento výrobek obsahuje světelné zdroje třídy energetické náročnosti</p> 	56,4	12,5	940	14772,-	910	16059,-
	106,4	12,5	941	15449,-	911	16737,-
	156,4	12,5	942	16059,-	912	17414,-
	206,4	12,5	943	17076,-	913	18295,-
	256,4	12,5	944	17076,-	914	18295,-
	306,4	12,5	945	17414,-	915	18634,-
	356,4	12,5	946	19921,-	916	21209,-
	406,4	12,5	947	20192,-	917	21480,-

Prosím, respektujte:

Při použití paspartového rámu se skříň rozšíří na vykazovanou šířku.


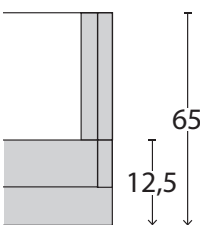

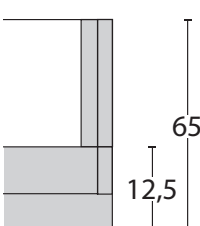
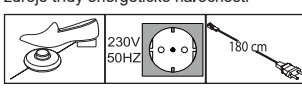
Paspartové rámy pro skříně s křídlovými dveřmi s osvětlením

Popis	Rozměry v cm		Výška 220 cm		Výška 240 cm	
	š.	h.	Č. výr.	EURO	Č. výr.	EURO
 <p>s LED osvětlením, šířka bočních rámu: 3,2 cm</p>						
1 svítidlo - pro šířku skříně 50 cm	56,4	12,5	950	7860,-	918	8673,-
2 světla - pro šířku skříně 100 cm	106,4	12,5	951	8809,-	919	9757,-
3 světla - pro šířku skříně 150 cm	156,4	12,5	952	10367,-	920	11384,-
4 světla - pro šířku skříně 200 cm	206,4	12,5	953	11384,-	921	12603,-
5 světel - pro šířku skříně 250 cm	256,4	12,5	954	13552,-	922	14568,-
6 světel - pro šířku skříně 300 cm	306,4	12,5	955	16059,-	923	17076,-
7 světel - pro šířku skříně 350 cm	356,4	12,5	956	19921,-	924	20802,-
8 světel - pro šířku skříně 400 cm	406,4	12,5	957	21819,-	925	22429,-
<p>Pohled na skříň shora vč. paspartových rámu</p>  <p>Rozměry v cm</p>						
<p>Tento výrobek obsahuje světelné zdroje třídy energetické náročnosti</p> 						

Prosím, respektujte:



Při použití paspartového rámu se skříň rozšíří na vykazovanou šířku.

Horní rampy pro skříně s křídlovými dveřmi s nebo bez osvětlení

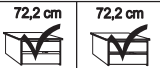





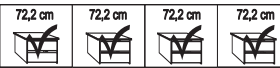


Popis	Rozměry v cm			Č. výr.	EURO
	š.	v.	h.		
 <p>horní rampa, bez osvětlení</p> <p>- pro šířku skříně 50 cm</p> <p>- pro šířku skříně 100 cm</p> <p>- pro šířku skříně 150 cm</p> <p>- pro šířku skříně 200 cm</p> <p>- pro šířku skříně 250 cm</p> <p>- pro šířku skříně 300 cm</p> <p>- pro šířku skříně 350 cm</p> <p>- pro šířku skříně 400 cm</p>					
<p>Pohled na skříň shora vč. horní rampy</p>  <p>Rozměry v cm</p>					
 <p>S LED osvětlením</p> <p>1 svítidlo - pro šířku skříně 50 cm</p> <p>2 světla - pro šířku skříně 100 cm</p> <p>3 světla - pro šířku skříně 150 cm</p> <p>4 světla - pro šířku skříně 200 cm</p> <p>5 světel - pro šířku skříně 250 cm</p> <p>6 světel - pro šířku skříně 300 cm</p> <p>7 světel - pro šířku skříně 350 cm</p> <p>8 světel - pro šířku skříně 400 cm</p>					
<p>Pohled na skříň shora vč. horní rampy</p>  <p>Rozměry v cm</p>					
<p>Tento výrobek obsahuje světelné zdroje třídy energetické náročnosti</p> 					

Skříně s posuvnými dveřmi úchytné lišty černé

Vnitřní vybavení:
 2 police, 1 šatní tyč

Popis	Rozměry v cm		Výška 217 cm		Výška 236 cm		
	š.	h.	Č. výr.	EURO	Č. výr.	EURO	
Front v barvě korpusu, středové dveře v barvě korpusu s lamelami 	2 dveřové1 dveře s lamelami vpravo	150	67	379	42960,-	370	46348,-
	2 dveřové1 dveře s lamelami vpravo	200	67	380	47771,-	371	51091,-
	3-dveřové1 dveře s lamelami středové	225	67	381	50617,-	372	54886,-
	3-dveřové1 dveře s lamelami středové	250	67	382	53937,-	373	57799,-
	3-dveřové1 dveře s lamelami středové	280	67	383	56309,-	374	60103,-
	3-dveřové1 dveře s lamelami středové	300	67	384	59154,-	375	63965,-
- otevírání v systému synchro 	4-dveřové2 dveře s lamelami středové	300	67	385	75823,-	376	81719,-
	4-dveřové2 dveře s lamelami středové	330	67	386	81041,-	377	86733,-
	4-dveřové2 dveře s lamelami středové	400	67	387	93712,-	378	100014,-

dělení soklů

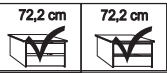


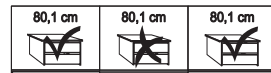
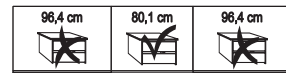

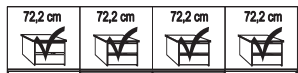
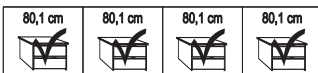
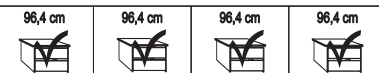
				
150 cm	200 cm	225 cm	250 cm	280 cm
				
300 cm	300 cm	330 cm	400 cm	

Skříně s posuvnými dveřmi úchytné lišty černé



Vnitřní vybavení:
 2 police, 1 šatní tyč

Popis	Rozměry v cm		Výška 217 cm		Výška 236 cm		
	š.	h.	Č. výr.	EURO	Č. výr.	EURO	
 <p>Front s kristalovým zrcadlem, středové dveře v barvě korpusu s lamelami</p>	2 dveřové1 dveře s lamelami vpravo	150	67	640	47771,-	622	51091,-
	2 dveřové1 dveře s lamelami vpravo	200	67	641	53463,-	623	57325,-
	3-dveřové1 dveře s lamelami středové	225	67	642	59629,-	624	63491,-
	3-dveřové1 dveře s lamelami středové	250	67	643	63491,-	625	67286,-
	3-dveřové1 dveře s lamelami středové	280	67	644	67286,-	626	71555,-
	3-dveřové1 dveře s lamelami středové	300	67	645	70606,-	627	74807,-
 <p>- otevírání v systému synchro</p>	4-dveřové2 dveře s lamelami středové	300	67	646	84836,-	628	90527,-
	4-dveřové2 dveře s lamelami středové	330	67	647	90527,-	629	96287,-
	4-dveřové2 dveře s lamelami středové	400	67	648	105164,-	630	112075,-

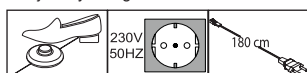
dělení soklů

				
150 cm	200 cm	225 cm	250 cm	280 cm
				
300 cm	300 cm	330 cm	400 cm	

Paspartové rámy pro skříně s posuv. dveřmi s nebo bez osvětlení

Popis	Rozměry v cm		Výška 221 cm		Výška 240 cm		
	š.	h.	Č. výr.	EURO	Č. výr.	EURO	
 <p>Paspartové rámy, šířka bočních rámů: 3,2 cm bez osvětlení</p> <ul style="list-style-type: none"> - pro šířku skříně 150 cm - pro šířku skříně 200 cm - pro šířku skříně 225 cm - pro šířku skříně 250 cm - pro šířku skříně 280 cm <p>Pohled na skříň shora vč. paspartových rámu</p> <ul style="list-style-type: none"> - pro šířku skříně 300 cm - pro šířku skříně 300 cm - pro skříňku skříně 330 cm - pro šířku skříně 400 cm <p>Rozměry v cm</p>							
 <p>Příplatek pro průběžné LED osvětlení (volitelně):</p> <ul style="list-style-type: none"> - pro šířku skříně 150 cm - pro šířku skříně 200 cm - pro šířku skříně 225 cm - pro šířku skříně 250 cm - pro šířku skříně 280 cm <ul style="list-style-type: none"> - pro šířku skříně 300 cm - pro šířku skříně 300 cm - pro skříňku skříně 330 cm - pro šířku skříně 400 cm 							

Tento výrobek obsahuje světelné zdroje třídy energetické náročnosti




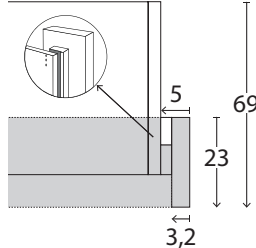
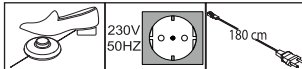
nelze dodatečně dovybavit!



Prosím, respektujte:

Při použití paspartového rámu se skříň rozšíří na vykazovanou šířku.


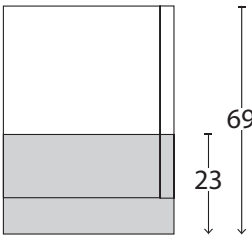

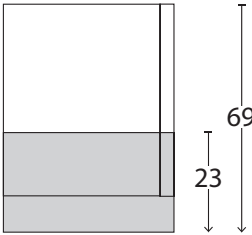
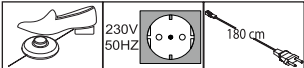
Paspartové rámy pro skříně s posuv. dveřmi s osvětlením

Popis	Rozměry v cm		Výška 221 cm		Výška 240 cm	
	š.	h.	Č. výr.	EURO	Č. výr.	EURO
 <p>Paspartové rámy, Šířka boční lišty 3,2 cm s osvětlením</p> <p>2 světla - pro šířku skříně 150 cm</p> <p>4 světla - pro šířku skříně 200 cm</p> <p>6 světel - pro šířku skříně 225 cm</p> <p>6 světel - pro šířku skříně 250 cm</p> <p>6 světel - pro šířku skříně 280 cm</p> <p>6 světel - pro šířku skříně 300 cm</p> <p>⚠ - pouze pro 3-dveřové skříně</p> <p>8 světel - pro šířku skříně 300 cm</p> <p>⚠ - pouze pro 4-dveřové skříně</p> <p>8 světel - pro šířku skříně 330 cm</p> <p>8 světel - pro šířku skříně 400 cm</p>	160	23	727	16059,-	718	17414,-
	210	23	728	17414,-	719	18295,-
	235	23	729	19244,-	720	19921,-
	260	23	730	19244,-	721	19921,-
	290	23	731	19244,-	722	20192,-
	310	23	732	19244,-	723	20192,-
	310	23	733	23716,-	724	25003,-
	340	23	734	26562,-	725	27511,-
	410	23	736	27172,-	726	27849,-
	<p>Pohled na skříň shora vč. paspartových rámu</p>  <p>Rozměry v cm</p> <p>Tento výrobek obsahuje světelné zdroje třídy energetické náročnosti</p> 					


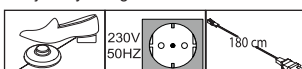


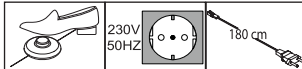

Prosím, respektujte:

Při použití paspartového rámu se skříň rozšíří na vykazovanou šířku.




Horní rampy pro skříně s posuvnými dveřmi s nebo bez osvětlení

Popis	Rozměry v cm			Č. výr.	EURO
	š.	v.	h.		
 <p>horní rampa, bez osvětlení</p> <ul style="list-style-type: none"> - pro šířku skříně 150 cm - pro šířku skříně 200 cm - pro šířku skříně 225 cm - pro šířku skříně 250 cm - pro šířku skříně 280 cm - pro šířku skříně 300 cm ⚠ - pouze pro 3-dveřové skříně - pro šířku skříně 300 cm ⚠ - pouze pro 4-dveřové skříně - pro skříňku skříně 330 cm - pro šířku skříně 400 cm <p>Pohled na skříň shora</p>  <p>Rozměry v cm</p>	150	5	23	986	2168,-
	200	5	23	987	3049,-
	225	5	23	988	3185,-
	250	5	23	989	3185,-
	280	5	23	990	3185,-
	300	5	23	991	3185,-
	300	5	23	992	3185,-
	330	5	23	993	6640,-
	400	5	23	994	7183,-
	 <p>horní rampa, s osvětlením</p> <ul style="list-style-type: none"> 2 světla - pro šířku skříně 150 cm 4 světla - pro šířku skříně 200 cm 6 světel - pro šířku skříně 225 cm 6 světel - pro šířku skříně 250 cm 6 světel - pro šířku skříně 280 cm 6 světel - pro šířku skříně 300 cm ⚠ - pouze pro 3-dveřové skříně 8 světel - pro šířku skříně 300 cm ⚠ - pouze pro 4-dveřové skříně 8 světel - pro skříňku skříně 330 cm 8 světel - pro šířku skříně 400 cm <p>Pohled na skříň shora</p>  <p>Rozměry v cm</p>	150	5	23	995
200		5	23	996	11384,-
225		5	23	997	13281,-
250		5	23	998	13552,-
280		5	23	999	13552,-
300		5	23	926	13552,-
300		5	23	927	15449,-
330		5	23	928	20192,-
400		5	23	929	20531,-
<p>Tento výrobek obsahuje světelné zdroje třídy energetické náročnosti</p> 					

Příslušenství skříně





Popis	Rozměry v cm			Č. výr.	EURO
	š.	v.	h.		
 <p>LED osvětlení, předsunuté, ploché, v černé barvě</p> <p>1 kus 2 kusy 3 kusy</p> <p>Tento výrobek obsahuje světelné zdroje třídy energetické náročnosti</p>   <p>pouze ve spojení s paspartovými rámy nebo horními rampami!</p>	60 60 60	6 6 6	19 19 19	880 881 882	3591,- 5624,- 7386,-
 <p>LED vestavěné osvětlení v černé barvě</p> <p>1 kus 2 kusy 3 kusy</p> <p>Tento výrobek obsahuje světelné zdroje třídy energetické náročnosti</p> 	60 60 60	6 6 6	19 19 19	883 884 885	3591,- 5624,- 7386,-

Doplňkový nábytek
pro skříně s posuvnými dveřmi

Popis	Rozměry v cm			Č. výr.	EURO
	š.	v.	h.		
 <p>středový brzdový systém</p> <p>- pro 2dveřové skříně 1 kus</p> <p>Optimální funkce pouze ve spojení s tlumiči dovírání vnějších dveří</p> <p>- pro 3-4dveřové skříně 2 kusy</p> <p>Optimální funkce pouze ve spojení s vnějším a středovým tlumením dovírání dveří!</p>	28	4	2	369	1965,-
 <p>tlumič dovírání pro střední dveře</p> <p>- pro 3dveřové skříně * 1 kus</p> <p>- pro 4dveřové skříně 1 kus</p> <p>* Prosím pozor na výšku horního korpusu! Instalaci je možné provést pouze z horní části skříně!</p>	24	2	11	366	2236,-
 <p>set 2 tlumičů dovírání pro vnější dveře, set pro 2-, 3- a 4dveřové skříně</p> <p>Pár</p>	24	2	11	368	4201,-

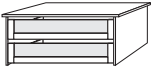
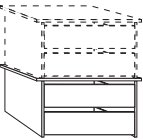

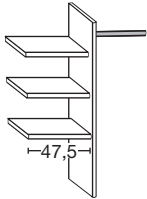
Příslušenství skříně

Vnitřní provedení: dekor stříbrošedý s proužkem

Popis	Rozměry v cm			Č. výr.	EURO	
	š.	v.	h.			
 <p>1 police</p> <ul style="list-style-type: none"> - pro šířku vnitřního prostoru 47,5 cm 1 kus - pro šířku vnitřního prostoru 72,2 cm 1 kus - pro šířku vnitřního prostoru 80,1 cm 1 kus - pro šířku vnitřního prostoru 96,4 cm 1 kus 	47,5	2,2	51,5	035	1558,-	
	72,2	2,2	51,5	036	2101,-	
	80,1	2,2	51,5	032	2101,-	
	96,4	2,2	51,5	030	2236,-	
 <p>3 police</p> <ul style="list-style-type: none"> - pro šířku vnitřního prostoru 47,5 cm 3 kusy - pro šířku vnitřního prostoru 72,2 cm 3 kusy - pro šířku vnitřního prostoru 80,1 cm 3 kusy - pro šířku vnitřního prostoru 96,4 cm 3 kusy 	47,5	2,2	51,5	037	3185,-	
	72,2	2,2	51,5	038	4337,-	
	80,1	2,2	51,5	033	4608,-	
	96,4	2,2	51,5	031	5082,-	
 <p>Šatní tyč</p> <ul style="list-style-type: none"> - pro šířku vnitřního prostoru 47,5 cm 1 kus - pro šířku vnitřního prostoru 72,2 cm 1 kus - pro šířku vnitřního prostoru 80,1 cm 1 kus - pro šířku vnitřního prostoru 96,4 cm 1 kus 	47,5	3	2	049	678,-	
	72,2	3	2	052	813,-	
	80,1	3	2	051	813,-	
	96,4	3	2	050	813,-	
 <p>LED-osvětlení pro police</p> <ul style="list-style-type: none"> - pro šířku vnitřního prostoru 47,5 cm 1 kus - pro šířku vnitřního prostoru 72,2 cm 1 kus - pro šířku vnitřního prostoru 80,1 cm 1 kus - pro šířku vnitřního prostoru 96,4 cm 1 kus - pro šířku vnitřního prostoru 47,5 cm 2 kusy - pro šířku vnitřního prostoru 72,2 cm 2 kusy - pro šířku vnitřního prostoru 80,1 cm 2 kusy - pro šířku vnitřního prostoru 96,4 cm 2 kusy - pro šířku vnitřního prostoru 47,5 cm 3 kusy - pro šířku vnitřního prostoru 72,2 cm 3 kusy - pro šířku vnitřního prostoru 80,1 cm 3 kusy - pro šířku vnitřního prostoru 96,4 cm 3 kusy <p>Tento výrobek obsahuje světelný zdroj třídy energetické náročnosti F</p>	47,5	3	1	010	4337,-	
	72,2	3	1	002	4946,-	
	80,1	3	1	016	5082,-	
	96,4	3	1	011	5082,-	
	47,5	3	1	019	6437,-	
	72,2	3	1	003	8334,-	
	80,1	3	1	017	8334,-	
	96,4	3	1	013	8944,-	
	47,5	3	1	014	9419,-	
	72,2	3	1	004	12603,-	
	80,1	3	1	018	12603,-	
	96,4	3	1	015	12603,-	

Příslušenství skříně

Vnitřní provedení: dekor stříbrošedý s proužkem

	Popis	Rozměry v cm			Č. výr.	EURO
		š.	v.	h.		
	vnitřní zásuvkový set se 2 zásuvkami, front sklo, pro skříně s kříd. a posuvnými dveřmi - pro šířku vnitřního prostoru 72,2 cm - pro šířku vnitřního prostoru 80,1 cm - pro šířku vnitřního prostoru 96,4 cm	72,2	41	52	068	13281,-
		80,1	41	52	069	13891,-
		96,4	41	52	070	14772,-
	zásuvkový set se 2 zásuvkami s tlumením dovírání a frontem ze dřeva pro skříně s posuv. a kříd. dveřmi, nastavitelný v libovol. výšce - pro šířku vnitřního prostoru 72,2 cm - pro šířku vnitřního prostoru 80,1 cm - pro šířku vnitřního prostoru 96,4 cm	72,2	41	44	071	12603,-
		80,1	41	44	072	12942,-
		96,4	41	44	073	13552,-
 Č. výr. 023 Č. výr. 024 Č. výr. 064	zásuvkový set se 3 zásuvkami, s tlumením dovírání, fronty ze dřeva - pro šířku vnitřního prostoru 72,2 cm - pro šířku vnitřního prostoru 80,1 cm - pro šířku vnitřního prostoru 96,4 cm	72,2	89	51,5	023	15449,-
		80,1	89	51,5	024	15788,-
		96,4	89	51,5	064	17076,-
	Šatní set se sestává z: 3 police, 1 šatní tyč, 1 mezistěna - pro šířku vnitřního prostoru 72,2 cm - pro šířku vnitřního prostoru 80,1 cm - pro šířku vnitřního prostoru 96,4 cm	72,2	137	51,5	025	6098,-
		80,1	137	51,5	026	6098,-
		96,4	137	51,5	066	6098,-

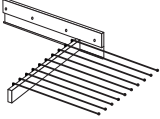
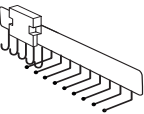
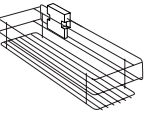
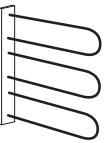
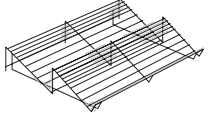



Lze použít oboustranně (pro levou i pravou stranu)!

Lze umístit pouze na korpus soklu!

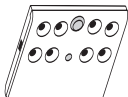
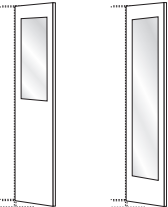


Příslušenství skříně

Vnitřní provedení: dekor stříbrošedý s proužkem

Popis	Rozměry v cm			Č. výr.	EURO
	š.	v.	h.		
 <p>Vysuvný věšák na kalhoty</p>	45	10	50	056	9622,-
 <p>vnitřní výsuv na kravaty a opasky</p>	7	19	45	059	3862,-
 <p>Výsuv pro uložení drobných doplňků</p>	16	9	45	076	4608,-
 <p>Držák na kravaty a opasky</p>	30	27	9	042	1423,-
 <p>Rošt na obuv pro vnitř. prostor skříně š. 96,4 cm</p> <p>- pro šířku vnitřního prostoru 96,4 cm</p>	96	15	50	093	5353,-
 <p>šatní výtah pro vnitřní prostor 72,2 - 96,4 cm</p>	100	85	14	081	6844,-

Příslušenství skříně


Vnitřní provedení: dekor stříbrošedý s proužkem

Popis	Rozměry v cm			Č. výr.	EURO
	š.	v.	h.		
 <p>LED - vnitřní osvětlení skříně s čidlem pohybu, včetně baterie (nabíjení přes USB)</p>					
1 kus	10	2	10	006	2575,-
2 kusy	10	2	10	007	4608,-
3 kusy	10	2	10	008	6708,-
4 kusy	10	2	10	009	8673,-
 <p>Vnitřní zrcadlo</p>					
Art. no. 046	36	80	1	046	2710,-
Art. no. 047	36	173	1	047	4946,-
 <p>vnitřní zrcadlo, polohovací</p> <p>pouze ve spojení se skříněmi s posuvnými dveřmi!</p> <p> nelze použít ve spojení s LED světelným panelem!</p>					
	36	173	2	080	9283,-





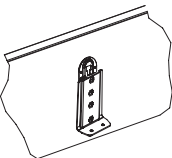
Futonová lůžka

Výška čela u nohou: 48 cm

Variabilní nastavení výšky lůžka, 4 polohy

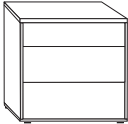
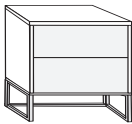
Popis	Plocha k ležení	Zastavěná plocha	Č. výr.	EURO
 <p>nožičky a boční vsazení u čela postele v černém</p> <p>výška čela lůžka: 97 cm výška čela u nohou: 48 cm výška horní hrany bočnice lůžka: 48 cm</p>	140 x 190	149 x 199	660	21480,-
	140 x 200	149 x 209	661	21480,-
	140 x 210	149 x 219	662	23106,-
	140 x 220	149 x 229	663	23106,-
	160 x 190	169 x 199	664	21480,-
	160 x 200	169 x 209	665	21480,-
	160 x 210	169 x 219	666	23106,-
	160 x 220	169 x 229	667	23106,-
	180 x 190	189 x 199	668	21480,-
	180 x 200	189 x 209	669	21480,-
	180 x 210	189 x 219	670	23106,-
	180 x 220	189 x 229	671	36319,-

Doplňkový nábytek pro lůžka

Popis	Rozměry v cm			Č. výr.	EURO
	š.	v.	h.		
 <p>LED-osvětlení pro čelo postele</p> <p>- pro šířku postele 140 cm - pro šířku postele 160 cm - pro šířku postele 180 cm</p> <p>Tento výrobek obsahuje světelný zdroj třídy energetické náročnosti F</p> <p> nelze dodatečně dovybavit!</p>	147	1	1,5	451	7183,-
	167	1	1,5	452	7183,-
	187	1	1,5	453	7183,-
 <p>LED-osvětlení pro čelo postele a čelo u nohou</p> <p>- pro šířku postele 140 cm - pro šířku postele 160 cm - pro šířku postele 180 cm</p> <p>Tento výrobek obsahuje světelný zdroj třídy energetické náročnosti F</p> <p> nelze dodatečně dovybavit!</p>	147	1	1,5	454	14094,-
	167	1	1,5	455	14094,-
	187	1	1,5	456	14094,-
 <p>Continental-adaptér - set pro zvýšení hloubky uložení:</p> <p>- o 4,8 cm pro výšku bočnice 48 cm</p>	1	1	1	457	1220,-

noční stolky

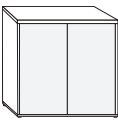
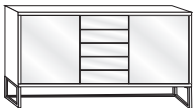

Hloubka 43 cm

					Výška 48 cm		výška 47 cm	
Popis				Šířka v cm	černé kluzáky		černá podnož	
					Art n°	EURO	Č. výr.	EURO
 	- zásuvky v barevném odstínu korpusu	1 kus	40	460	7860,-	465	10028,-	
		Pár	40	461	14772,-	466	18973,-	
	- zásuvky v barev- ném odstínu korpusu	1 kus	60	462	8809,-	467	10706,-	
		Pár	60	463	16737,-	468	20192,-	



Všechny křídlové dveře s tlum. dovírání

Doplňkový nábytek



Hloubka 43 cm

Popis	Šířka v cm	Výška 86 cm		Výška 105 cm	
		černé kluzáky Č. výr.	EURO	černá podnož Č. výr.	EURO
 Komoda, 2 dveřová, s jednou policí front v barevném odstínu korpusu	80	469	18295,-	475	24597,-
 Kombikomoda, uprostřed 5 zásuvek, 2 dveře, součástí 2 police front v barevném odstínu korpusu	141	470	35913,-	476	44451,-
 komoda, s 5 zásuvkami front v barevném odstínu korpusu front v barevném odstínu korpusu front v barevném odstínu korpusu front v barevném odstínu korpusu	40	471	18634,-	477	23987,-
	60	472	18973,-	478	25003,-
	80	473	24597,-	479	30966,-
	141	474	39233,-	480	47771,-

příslušenství pro doplň. nábytek,

Popis	Rozměry v cm			Č. výr.	EURO
	š.	v.	h.		
 1 police pro 2 dveř. komody	77	1,8	37,5	481	1558,-
 1 police pro kombikomody	37	1,8	37,5	482	1084,-

Doplňkový nábytek

Popis	Rozměry v cm			Č. výr.	EURO
	š.	v.	h.		
 <p>závěsné zrcadlo, k zavěšení vodorovně nebo svisle</p>	110	85	3	086	8334,-
 <p>Nástěnné zrcadlo</p>	60	80	3	087	5082,-