

Acapulco.

V.i.P.

by Wiemann



SEDEA
SEZNAM PRODEJNÍCH CEN



Emissionsgeprüft
Schadstoffgeprüft
Regelmäßige
Produkt-
überwachung

www.tuv.com
ID 1111253053



Nabídka korpusů a předních frontů

Prosím udejte v každé objednávce správnou barevnou kombinací předních frontů a korpusů!

Barevná provedení:

korpus a front

**Model č. 912
dekor grafit**

**model č. 920
dekor grafit**

úchytky a podnože černé

úchytky a lišty chromové

barvy vsazení

**struktura ma-
sivního dřeva**

dekor bianco dub


Zrcadlo

zrcadlo

vnitřní dekor

dekor stříbrošedý proužek

Prosím udejte v každé objednávce správnou barevnou kombinací předních frontů a korpusů!



Acapulco.

V.i.P.

by Wiemann



SEDEA
SEZNAM PRODEJNÍCH CEN



Emissionsgeprüft
Schadstoffgeprüft
Regelmäßige
Produkt-
überwachung

www.tuv.com
ID 1111253053



Acapulco.

V.i.P.
by Wiemann



SEDEA
SEZNAM PRODEJNÍCH CEN



Emissionsgeprüft
Schadstoffgeprüft
Regelmäßige
Produkt-
überwachung

www.tuv.com
ID 1111253053



Acapulco.

V.i.P.
by Wiemann



SEDEA
SEZNAM PRODEJNÍCH CEN



Emissionsgeprüft
Schadstoffgeprüft
Regelmäßige
Produkt-
überwachung
www.tuv.com
ID 1111253053




šírky korpusů

Skříně s křídlovými dveřmi

Šířka	Strana	Sokl	Strana	Sokl	Strana	Sokl	Strana	Sokl	Strana	Šířka efektivní
50	1,5	47,5	1,5							50,5 cm
100	1,5	96,4	1,5							99,4 cm
150	1,5	96,4	1,5	47,5	1,5					148,4 cm
200	1,5	96,4	1,5	96,4	1,5					197,3 cm
250	1,5	96,4	1,5	47,5	1,5	96,4	1,5			246,3 cm
300	1,5	96,4	1,5	96,4	1,5	96,4	1,5			295,2 cm
350	1,5	96,4	1,5	96,4	1,5	96,4	1,5	47,5	1,5	344,2 cm
400	1,5	96,4	1,5	96,4	1,5	96,4	1,5	96,4	1,5	393,1 cm

KVALITA V DETAILU

- zadní stěny: sololit s drážkou
- skříně s otoč. dveřmi s 105°- úhlem otevření a tlumením dovírání
- Police: 22 mm silné, s kovovými podložkami
- kovové šatní tyče a kovové doplňky do skříní, zatížení 40 kg
- všechna kování jsou kovová, určená pro vyšší zatížení
- maximální komfort dodáním smontovaného doplňkového nábytku


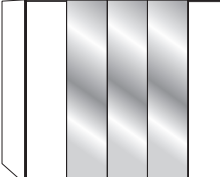


Skříně s křídlovými dveřmi

Vnitřní vybavení:

2 police, 1 tyč na šaty pro každý vnitřní prostor

Všechny křídlové dveře s tlum. dovírání

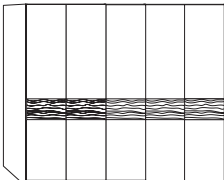
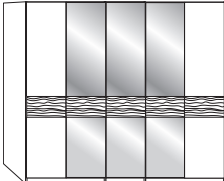
Popis	Rozměry v cm		Výška 216 cm		Výška 236 cm	
	š.	h.	Č. výr.	EURO	Č. výr.	EURO
 Front v barvě korpusu						
1-dveřové vlevo zavěšené	50	58	400	11655,-	424	12874,-
1-dveřové vpravo zavěšené	50	58	401	11655,-	425	12874,-
2-dveřové	100	58	402	17211,-	426	18634,-
3-dveřové	150	58	403	24258,-	427	26562,-
4-dveřové	200	58	404	27714,-	428	30492,-
5-dveřové	250	58	405	34083,-	429	37065,-
6-dveřové	300	58	406	38352,-	430	41943,-
7-dveřové	350	58	407	48448,-	431	52921,-
8-dveřové	400	58	408	52378,-	432	56783,-
 Front v barvě korpusu, na středu v kombinaci s dveřmi se zrcadlem						
1-dveřové 1 zrcadl. dveře, pant vlevo	50	58	409	13959,-	433	15449,-
1-dveřové 1 zrcadl. dveře, pant vpravo	50	58	410	13959,-	434	15449,-
2-dveřové 2 dveře se zrcadly	100	58	411	21548,-	435	24258,-
3-dveřové 1 dveře se zrcadlem	150	58	412	30966,-	436	28866,-
4-dveřové 2 dveře se zrcadly	200	58	413	31847,-	437	35303,-
5-dveřové 1 dveře se zrcadlem	250	58	414	35845,-	438	39301,-
5-dveřové 3 dveře se zrcadly	250	58	415	39301,-	439	43637,-
6-dveřové 2 dveře se zrcadly	300	58	416	41943,-	440	46687,-
6-dveřové 4 dveře se zrcadly	300	58	417	45467,-	441	51091,-
7-dveřové 1 dveře se zrcadlem	350	58	418	49804,-	442	55495,-
7-dveřové 3 dveře se zrcadly	350	58	419	53734,-	443	60306,-
7-dveřové 5 dveří se zrcadl.	350	58	420	57732,-	444	64711,-
8-dveřové 2 dveře se zrcadly	400	58	421	56376,-	445	61662,-
8-dveřové 4 dveře se zrcadly	400	58	422	60306,-	446	66066,-
8-dveřové 6 dveře se zrcadl.	400	58	423	64304,-	447	70809,-

Skříně s křídlovými dveřmi

Vnitřní vybavení:

2 police, 1 tyč na šaty pro každý vnitřní prostor

Všechny křídlové dveře s tlum. dovírání

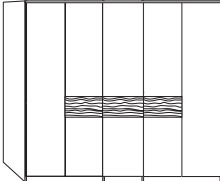
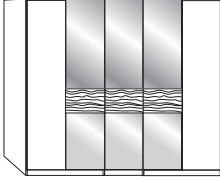
Popis	Rozměry v cm		Výška 216 cm		Výška 236 cm			
	š.	h.	Č. výr.	EURO	Č. výr.	EURO		
 <p>Front v barvě korpusu, s příčným vsazením v hrubém masivu</p>	1-dveřové	vlevo zavěšené	50	58	497	15720,-	470	17211,-
	1-dveřové	vpravo zavěšené	50	58	498	15720,-	471	17211,-
	2-dveřové		100	58	499	25071,-	472	28324,-
	3-dveřové		150	58	500	34896,-	473	38826,-
	4-dveřové		200	58	501	41401,-	474	46687,-
	5-dveřové		250	58	502	50210,-	475	55970,-
	6-dveřové		300	58	503	57732,-	476	65185,-
	7-dveřové		350	58	504	72097,-	477	80634,-
	8-dveřové		400	58	505	80025,-	478	90595,-
 <p>Front v barvě korpusu v kombinaci s dveřmi se zrcadlem s příčným vsazením v hrubé struktuře, masiv</p>	1-dveřové	1 zrcadl. dveře, pant vlevo	50	58	454	18092,-	480	19583,-
	1-dveřové	1 zrcadl. dveře, pant vpravo	50	58	455	18092,-	481	19583,-
	2-dveřové	2 dveře se zrcadly	100	58	456	29611,-	482	33135,-
	3-dveřové	1 dveře se zrcadlem	150	58	457	37065,-	483	40995,-
	4-dveřové	2 dveře se zrcadly	200	58	458	45467,-	484	50684,-
	5-dveřové	1 dveře se zrcadlem	250	58	459	51972,-	485	58070,-
	5-dveřové	3 dveře se zrcadly	250	58	460	55970,-	486	62068,-
	6-dveřové	2 dveře se zrcadly	300	58	461	61662,-	487	69047,-
	6-dveřové	4 dveře se zrcadly	300	58	462	65592,-	488	73045,-
	7-dveřové	1 dveře se zrcadlem	350	58	463	74265,-	489	83006,-
	7-dveřové	3 dveře se zrcadly	350	58	464	78331,-	490	87072,-
	7-dveřové	5 dveří se zrcadl.	350	58	465	82396,-	491	91137,-
	8-dveřové	2 dveře se zrcadly	400	58	466	84158,-	492	94661,-
	8-dveřové	4 dveře se zrcadly	400	58	467	88291,-	493	98726,-
	8-dveřové	6 dveře se zrcadl.	400	58	468	92357,-	494	102860,-

Skříně s křídlovými dveřmi



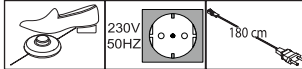
Vnitřní vybavení:

2 police, 1 tyč na šaty pro každý vnitřní prostor

Všechny křídlové dveře s tlum. dovírání

Popis	Rozměry v cm		Výška 216 cm		Výška 236 cm		
	š.	h.	Č. výr.	EURO	Č. výr.	EURO	
 <p>Front v barvě korpusu, střední dveře s příčným vsazením v hrubém masivu</p>	3-dveřové 1 dveře s příčným vsazením	150	58	311	27714,-	515	30966,-
	4-dveřové 2 dveře s příčným vsazením	200	58	312	34422,-	516	38826,-
	5-dveřové 3 dveře s příčným vsazením	250	58	313	43637,-	517	48448,-
	6-dveřové 4 dveře s příčným vsazením	300	58	314	51565,-	518	57732,-
	7-dveřové 5 dveří s příčným vsazením	350	58	315	65185,-	519	73045,-
	8-dveřové 6 dveří s příčným vsazením	400	58	316	73045,-	520	82396,-
 <p>Vnější dveře v barvě korpusu, střední dveře se zrcadlem s příčným vsazením v hrubé struktuře, masiv</p>	3-dveřové 1 Spiegeltür mit Querriegel	150	58	506	30085,-	525	33135,-
	4-dveřové 2 Spiegeltüren mit Querriegel	200	58	507	38352,-	526	43231,-
	5-dveřové 3 Spiegeltüren mit Querriegel	250	58	508	49329,-	527	54615,-
	6-dveřové 4 Spiegeltüren mit Querriegel	300	58	509	59019,-	528	65592,-
	7-dveřové 5 Spiegeltüren mit Querriegel	350	58	510	75417,-	529	83616,-
	8-dveřové 6 Spiegeltüren mit Querriegel	400	58	511	85310,-	530	95271,-

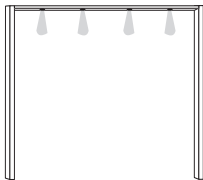
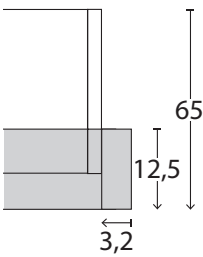
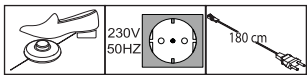
Paspartové rámy v dekoru grafit pro skříně s kříd. dveřmi s nebo bez osvětlení

Popis	Rozměry v cm		Výška 220 cm		Výška 240 cm		
	š.	h.	Č. výr.	EURO	Č. výr.	EURO	
 <p>bez osvětlení, Šířka boční lišty 3,2 cm</p> <ul style="list-style-type: none"> - pro šířku skříně 50 cm - pro šířku skříně 100 cm - pro šířku skříně 150 cm - pro šířku skříně 200 cm - pro šířku skříně 250 cm - pro šířku skříně 300 cm - pro šířku skříně 350 cm - pro šířku skříně 400 cm <p>Pohled na skříň shora vč. paspartových rámů</p> <p>Rozměry v cm</p>	56,4	12,5	900	2981,-	930	3795,-	
	106,4	12,5	901	3185,-	931	3795,-	
	156,4	12,5	902	3252,-	932	4066,-	
	206,4	12,5	903	3252,-	933	4133,-	
	256,4	12,5	904	3524,-	934	4269,-	
	306,4	12,5	905	3591,-	935	4404,-	
	356,4	12,5	906	4946,-	936	5760,-	
	406,4	12,5	907	5014,-	937	5963,-	
	 <p>Příplatek pro průběžné LED osvětlení (volitelně):</p> <ul style="list-style-type: none"> - pro šířku skříně 50 cm - pro šířku skříně 100 cm - pro šířku skříně 150 cm - pro šířku skříně 200 cm - pro šířku skříně 250 cm - pro šířku skříně 300 cm - pro šířku skříně 350 cm - pro šířku skříně 400 cm 	56,4	12,5	910	13688,-	940	14839,-
		106,4	12,5	911	14297,-	941	15449,-
156,4		12,5	912	14839,-	942	16059,-	
206,4		12,5	913	15720,-	943	16940,-	
256,4		12,5	914	15720,-	944	16940,-	
306,4		12,5	915	16059,-	945	17211,-	
356,4		12,5	916	18363,-	946	19583,-	
406,4		12,5	917	18634,-	947	19854,-	
<p>Tento výrobek obsahuje světelné zdroje třídy energetické náročnosti</p> 							

Prosím, respektujte:

Při použití paspartového rámu se skříň rozšíří na vykazovanou šířku.



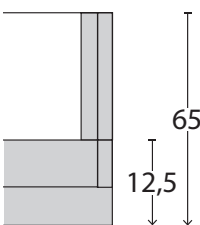


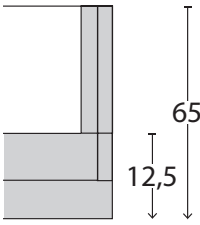
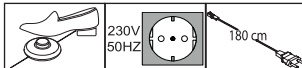
**Paspartové rámy v dekoru grafit pro skříně s kříd. dveřmi
s osvětlením**

Popis	Rozměry v cm		Výška 220 cm		Výška 240 cm	
	š.	h.	Č. výr.	EURO	Č. výr.	EURO
 <p>s LED osvětlením, Šířka boční lišty 3,2 cm</p> <p>1 svítidlo - pro šířku skříně 50 cm 2 světla - pro šířku skříně 100 cm 3 světla - pro šířku skříně 150 cm 4 světla - pro šířku skříně 200 cm 5 světel - pro šířku skříně 250 cm 6 světel - pro šířku skříně 300 cm 7 světel - pro šířku skříně 350 cm 8 světel - pro šířku skříně 400 cm</p> <p>Pohled na skříň shora vč. paspartových rámu</p>  <p>Rozměry v cm</p> <p>Tento výrobek obsahuje světelné zdroje třídy energetické náročnosti</p> 						
			950	7250,-	918	7996,-
			951	8131,-	919	9012,-
			952	9622,-	920	10503,-
			953	10503,-	921	11655,-
			954	12536,-	922	13416,-
			955	14839,-	923	15720,-
			956	18363,-	924	19244,-
			957	20192,-	925	20667,-



Prosím, respektujte:

Při použití paspartového rámu se skříň rozšíří na vykazovanou šířku.

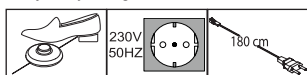
horní rampy v dekoru grafit pro skříně s kříd. dveřmi s nebo bez osvětlení

Popis	Rozměry v cm			Č. výr.	EURO
	š.	v.	h.		
 <p>horní rampa, bez osvětlení</p>  <p>- pro šířku skříně 50 cm</p> <p>- pro šířku skříně 100 cm</p> <p>- pro šířku skříně 150 cm</p> <p>- pro šířku skříně 200 cm</p> <p>- pro šířku skříně 250 cm</p> <p>- pro šířku skříně 300 cm</p> <p>- pro šířku skříně 350 cm</p> <p>- pro šířku skříně 400 cm</p>					
<p>Pohled na skříně shora vč. horní rampy</p>  <p>Rozměry v cm</p>					
 <p>S LED osvětlením</p>  <p>1 svítidlo - pro šířku skříně 50 cm</p> <p>2 světla - pro šířku skříně 100 cm</p> <p>3 světla - pro šířku skříně 150 cm</p> <p>4 světla - pro šířku skříně 200 cm</p> <p>5 světel - pro šířku skříně 250 cm</p> <p>6 světel - pro šířku skříně 300 cm</p> <p>7 světel - pro šířku skříně 350 cm</p> <p>8 světel - pro šířku skříně 400 cm</p>					
<p>Pohled na skříně shora vč. horní rampy</p>  <p>Rozměry v cm</p>					
<p>Tento výrobek obsahuje světelné zdroje třídy energetické náročnosti</p> 					

Paspartové rámy v dekoru dub bianco pro skříně s křídli. dveřmi s nebo bez osvětlení

Popis	Rozměry v cm		Výška 220 cm		Výška 240 cm	
	š.	h.	Č. výr.	EURO	Č. výr.	EURO
 <p>bez osvětlení, Šířka boční lišty 3,2 cm</p> <ul style="list-style-type: none"> - pro šířku skříně 50 cm - pro šířku skříně 100 cm - pro šířku skříně 150 cm - pro šířku skříně 200 cm - pro šířku skříně 250 cm - pro šířku skříně 300 cm - pro šířku skříně 350 cm - pro šířku skříně 400 cm <p>Pohled na skříň shora vč. paspartových rámu</p> <p>Rozměry v cm</p>	56,4	12,5	P01	2981,-	P20	3795,-
	106,4	12,5	P02	3185,-	P21	3795,-
	156,4	12,5	P03	3252,-	P22	4066,-
	206,4	12,5	P04	3252,-	P23	4133,-
	256,4	12,5	P05	3524,-	P24	4269,-
	306,4	12,5	P06	3591,-	P25	4404,-
	356,4	12,5	P07	4946,-	P26	5760,-
	406,4	12,5	P08	5014,-	P27	5963,-
 <p>Příplatek pro průběžné LED osvětlení (volitelně):</p> <ul style="list-style-type: none"> - pro šířku skříně 50 cm - pro šířku skříně 100 cm - pro šířku skříně 150 cm - pro šířku skříně 200 cm - pro šířku skříně 250 cm - pro šířku skříně 300 cm - pro šířku skříně 350 cm - pro šířku skříně 400 cm 	56,4	12,5	910	13688,-	940	14839,-
	106,4	12,5	911	14297,-	941	15449,-
	156,4	12,5	912	14839,-	942	16059,-
	206,4	12,5	913	15720,-	943	16940,-
	256,4	12,5	914	15720,-	944	16940,-
	306,4	12,5	915	16059,-	945	17211,-
	356,4	12,5	916	18363,-	946	19583,-
	406,4	12,5	917	18634,-	947	19854,-

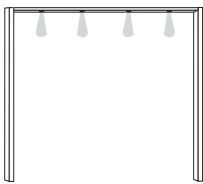

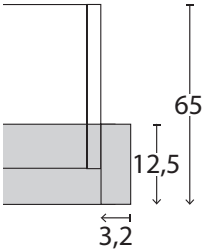
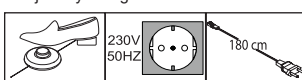
Tento výrobek obsahuje světelné zdroje třídy energetické náročnosti



Prosím, respektujte:

Při použití paspartového rámu se skříň rozšíří na vykazovanou šířku.



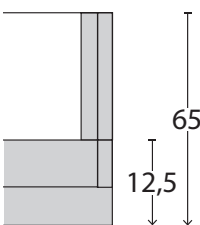


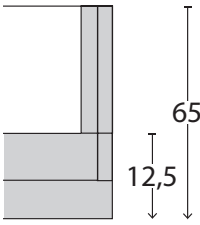
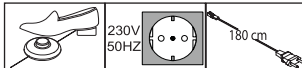
Paspartové rámy v dekoru dub bianco pro skříně s křídli. dveřmi s osvětlením

Popis	Rozměry v cm		Výška 220 cm		Výška 240 cm	
	š.	h.	Č. výr.	EURO	Č. výr.	EURO
 <p>S LED osvětlením šířka bočních rámu: 3,2 cm</p> <p>1 svítidlo - pro šířku skříně 50 cm 2 světla - pro šířku skříně 100 cm 3 světla - pro šířku skříně 150 cm 4 světla - pro šířku skříně 200 cm 5 světel - pro šířku skříně 250 cm 6 světel - pro šířku skříně 300 cm 7 světel - pro šířku skříně 350 cm 8 světel - pro šířku skříně 400 cm</p>  <p>Pohled na skříně shora vč. paspartových rámu</p>  <p>Rozměry v cm</p> <p>Tento výrobek obsahuje světelné zdroje třídy energetické náročnosti</p> 						
			P40	7250,-	P50	7996,-
			P41	8131,-	P51	9012,-
			P42	9622,-	P52	10503,-
			P43	10503,-	P53	11655,-
			P44	12536,-	P54	13416,-
			P45	14839,-	P55	15720,-
			P46	18363,-	P56	19244,-
			P47	20192,-	P57	20667,-


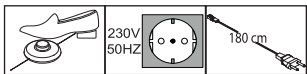


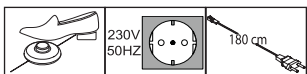
Prosím, respektujte:

Při použití paspartového rámu se skříně rozšíří na vykazovanou šířku.

Horní rampy v dekoru dub bianco pro skříně s křídly dveřmi s nebo bez osvětlení





Popis	Rozměry v cm			Č. výr.	EURO
	š.	v.	h.		
 horní rampa, bez osvětlení 					
- pro šířku skříně 50 cm	50	3,2	12,5	P60	1287,-
- pro šířku skříně 100 cm	100	3,2	12,5	P61	1423,-
- pro šířku skříně 150 cm	150	3,2	12,5	P62	1626,-
- pro šířku skříně 200 cm	200	3,2	12,5	P63	1830,-
- pro šířku skříně 250 cm	250	3,2	12,5	P64	1965,-
- pro šířku skříně 300 cm	300	3,2	12,5	P65	2101,-
- pro šířku skříně 350 cm	350	3,2	12,5	P66	3456,-
- pro šířku skříně 400 cm	400	3,2	12,5	P67	3524,-
Pohled na skříň shora vč. horní rampy  Rozměry v cm					
 S LED osvětlením 					
1 svítidlo - pro šířku skříně 50 cm	50	3,2	12,5	P70	5353,-
2 světla - pro šířku skříně 100 cm	100	3,2	12,5	P71	6234,-
3 světla - pro šířku skříně 150 cm	150	3,2	12,5	P72	7521,-
4 světla - pro šířku skříně 200 cm	200	3,2	12,5	P73	9148,-
5 světel - pro šířku skříně 250 cm	250	3,2	12,5	P74	10774,-
6 světel - pro šířku skříně 300 cm	300	3,2	12,5	P75	12265,-
7 světel - pro šířku skříně 350 cm	350	3,2	12,5	P76	16940,-
8 světel - pro šířku skříně 400 cm	400	3,2	12,5	P77	17753,-
Pohled na skříň shora vč. horní rampy  Rozměry v cm					
Tento výrobek obsahuje světelné zdroje třídy energetické náročnosti					
					

Příslušenství skříně

Popis	Rozměry v cm			Č. výr.	EURO
	š.	v.	h.		
 <p>LED osvětlení, předsunuté, ploché, v černé barvě</p> <p>1 kus 2 kusy 3 kusy</p> <p>Tento výrobek obsahuje světelné zdroje třídy energetické náročnosti</p>   <p>pouze ve spojení s paspartovými rámy nebo horními rampami!</p>	60	1,5	4,5	880	3320,-
	60	1,5	4,5	881	5150,-
	60	1,5	4,5	882	6776,-
 <p>LED vestavěné osvětlení v černé barvě</p> <p>1 kus 2 kusy 3 kusy</p> <p>Tento výrobek obsahuje světelné zdroje třídy energetické náročnosti</p> 	60	6	19	883	3320,-
	60	6	19	884	5150,-
	60	6	19	885	6776,-

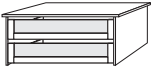
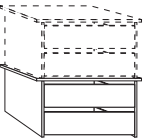
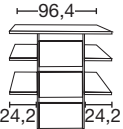
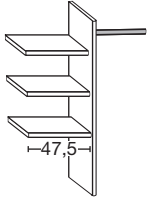

Příslušenství skříně

Vnitřní provedení: dekor stříbrošedý s proužkem

	Popis	Rozměry v cm			Č. výr.	EURO
		š.	v.	h.		
	1 police					
	- pro šířku vnitřního prostoru 47,5 cm 1 kus	47,5	2,2	51,5	035	1423,-
	- pro šířku vnitřního prostoru 96,4 cm 1 kus	96,4	2,2	51,5	030	2101,-
	3 police					
	- pro šířku vnitřního prostoru 47,5 cm 3 kusy	47,5	2,2	51,5	037	2981,-
	- pro šířku vnitřního prostoru 96,4 cm 3 kusy	96,4	2,2	51,5	031	4743,-
	Šatní tyč					
	- pro šířku vnitřního prostoru 47,5 cm 1 kus	47,5	3	2	049	678,-
	- pro šířku vnitřního prostoru 96,4 cm 1 kus	96,4	3	2	050	745,-
	LED-osvětlení pro police					
	- pro šířku vnitřního prostoru 47,5 cm 1 kus	47,5	3	1	010	3998,-
	- pro šířku vnitřního prostoru 96,4 cm 1 kus	96,4	3	1	011	4608,-
	- pro šířku vnitřního prostoru 47,5 cm 2 kusy	47,5	3	1	019	5963,-
	- pro šířku vnitřního prostoru 96,4 cm 2 kusy	96,4	3	1	013	8267,-
	- pro šířku vnitřního prostoru 47,5 cm 3 kusy	47,5	3	1	014	8673,-
	- pro šířku vnitřního prostoru 96,4 cm 3 kusy	96,4	3	1	015	11655,-
	Tento výrobek obsahuje světelný zdroj třídy energetické náročnosti F					

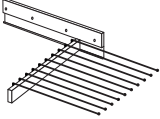
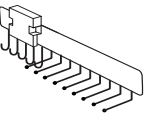
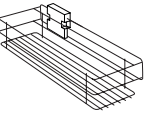
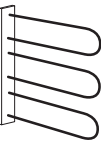
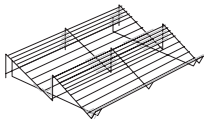

Příslušenství skříně

Vnitřní provedení: dekor stříbrošedý s proužkem

	Popis	Rozměry v cm			Č. výr.	EURO
		š.	v.	h.		
	<p>zásuvkový set se 2 zásuvkami, front sklo</p> <p>- pro šířku vnitřního prostoru 96,4 cm</p>	96,4	41	51,5	070	13688,-
	<p>zásuvkový set se 2 zásuvkami s tlumením dovírání, front dřevo, v libovolně nastavitelné výšce</p> <p>- pro šířku vnitřního prostoru 96,4 cm</p>	96,4	41	44	073	12536,-
	<p>zásuvkový set se 3 zásuvkami, s tlumením dovírání, fronty ze dřeva</p> <p>- pro šířku vnitřního prostoru 96,4 cm</p>	96,4	89	51,5	064	15720,-
	<p>Šatní set s policemi na prádlo, skládá se z:</p> <p>3 police, 1 šatní tyč, 1 mezistěna</p> <p>- pro šířku vnitřního prostoru 96,4 cm</p>	96,4	137	51,5	066	5624,-
	<p>Lze použít oboustranně (pro levou i pravou stranu)!</p> <p>Lze umístit pouze na korpus soklu!</p>					

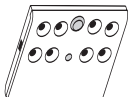
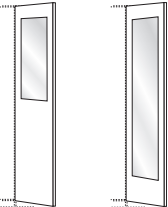
Příslušenství skříně

Vnitřní provedení: dekor stříbrošedý s proužkem

Popis	Rozměry v cm			Č. výr.	EURO
	š.	v.	h.		
 <p>Vysuvný věšák na kalhoty</p>	45	10	50	056	8877,-
 <p>vnitřní výsuv na kravaty a opasky</p>	7	19	45	059	3524,-
 <p>Výsuv pro uložení drobných doplňků</p>	16	9	45	076	4269,-
 <p>Držák na kravaty a opasky</p>	30	27	9	042	1287,-
 <p>Rošt na obuv pro vnitř. prostor skříně š. 96,4 cm</p> <p>- pro šířku vnitřního prostoru 96,4 cm</p>	96	15	50	093	4946,-
 <p>šatní výtah pro vnitřní prostor o š. 96,4 cm</p> <p>- pro šířku vnitřního prostoru 96,4 cm</p>	100	85	14	081	6302,-

Příslušenství skříně



Vnitřní provedení: dekor stříbrošedý s proužkem

Popis	Rozměry v cm			Č. výr.	EURO
	š.	v.	h.		
 <p>LED - vnitřní osvětlení skříně s čidlem pohybu, včetně baterie (nabíjení přes USB)</p> <p>1 kus 2 kusy 3 kusy 4 kusy</p>	10 10 10 10	2 2 2 2	10 10 10 10	006 007 008 009	2372,- 4269,- 6234,- 7996,-
 <p>Vnitřní zrcadlo</p> <p>Č. výr. 046 Č. výr. 047</p>	36 36	80 173	1 1	046 047	2507,- 4540,-








Postele

Bočnice lůžka - výška 48 cm

Variabilní nastavení výšky lůžka, 4 polohy


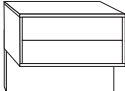
Popis	Plocha k ležení	Zastavěná plocha	Č. výr.	EURO	
 <p>vsazení čela postele hladké, nožičky a boční vsazení u čela postele v černém</p> <p>výška čela lůžka: 97 cm výška čela u nohou: 48 cm výška horní hrany bočnice lůžka: 48 cm</p>	140 x 190	149 x 199	644	19854,-	
	140 x 200	149 x 209	645	19854,-	
	140 x 210	149 x 219	646	21277,-	
	140 x 220	149 x 229	647	21277,-	
	160 x 190	169 x 199	648	19854,-	
	160 x 200	169 x 209	649	19854,-	
	160 x 210	169 x 219	650	21277,-	
	160 x 220	169 x 229	651	21277,-	
	180 x 190	189 x 199	652	19854,-	
	180 x 200	189 x 209	653	19854,-	
	180 x 210	189 x 219	654	21277,-	
	180 x 220	189 x 229	655	21277,-	
 <p>dřevěné čelo s výplní v masivní hrubé struktuře, nožičky a boční vsazení u čela postele</p> <p>výška čela lůžka: 97 cm výška čela u nohou: 48 cm výška horní hrany bočnice lůžka: 48 cm</p>	160 x 190	169 x 199	664	25342,-	
	160 x 200	169 x 209	665	25342,-	
	160 x 210	169 x 219	666	27172,-	
	160 x 220	169 x 229	667	27172,-	
	180 x 190	189 x 199	668	25342,-	
	180 x 200	189 x 209	669	25342,-	
	180 x 210	189 x 219	670	27172,-	
	180 x 220	189 x 229	671	27172,-	

Doplňkový nábytek
pro lůžka

Popis	Rozměry v cm			Č. výr.	EURO
	š.	v.	h.		
 <p>LED-osvětlení pro čelo postele</p> <ul style="list-style-type: none"> - pro šířku postele 140 cm - pro šířku postele 160 cm - pro šířku postele 180 cm <p>Tento výrobek obsahuje světelný zdroj třídy energetické náročnosti G</p> <p> nelze dodatečně dovybavit!</p>	147 167 187	1 1 1	1,5 1,5 1,5	672 673 674	6640,- 6640,- 6640,-
 <p>LED-osvětlení pro čelo postele a čelo u nohou</p> <ul style="list-style-type: none"> - pro šířku postele 140 cm - pro šířku postele 160 cm - pro šířku postele 180 cm <p>Tento výrobek obsahuje světelný zdroj třídy energetické náročnosti G</p> <p> nelze dodatečně dovybavit!</p>	147 167 187	1 1 1	1,5 1,5 1,5	675 676 677	12874,- 12874,- 12874,-
 <p>Continental-adaptér - set pro zvýšení hloubky uložení:</p> <ul style="list-style-type: none"> - o 4,8 cm pro výšku bočnice 48 cm 	1	1	1	678	1084,-
 <p>LED-Flex osvětlení, chrom</p> <p>Pár</p>	50	2	4	101	6776,-
 <p>LED-Flex osvětlení, tm. břidlice</p> <p>Pár</p> <p>Tento výrobek obsahuje světelný zdroj třídy energetické náročnosti G</p>	50	2	4	110	6776,-

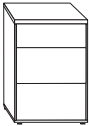
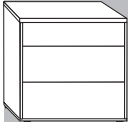

noční stolky

Hloubka 43 cm

Popis	Rozměry v cm			Č. výr.	EURO	
	š.	v.	h.			
 <p>Noční stolek, 1 zásuvka, závěsný</p> <p>front v barevném odstínu korpusu</p> <p>- Front in Riffholz massiv</p>	1 kus	60	48	43	700	5624,-
	Pár	60	48	43	521	9893,-
	1 kus	60	48	43	522	7386,-
	Pár	60	48	43	523	13078,-
	<hr/>					
	 <p>Noční stolek, 2 zásuvky</p> <p>front v barevném odstínu korpusu</p> <p>- front v barvě korpusu, vrchní zásuvka v masivní hrubé struktuře</p>	1 kus	60	48	43	524
Pár		60	48	43	701	13416,-
1 kus		60	48	43	702	8673,-
Pár		60	48	43	703	14839,-
<hr/>						
<hr/>						

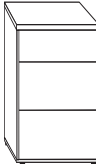
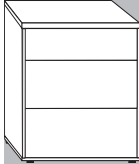
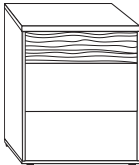
noční stolky

Hloubka 43 cm

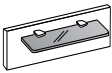
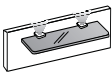
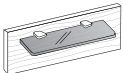
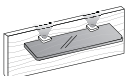
				Výška 48 cm		výška 47 cm	
Popis			Šířka v cm	černé kluzáky		podnože	
				Č. výr.	EURO	Č. výr.	EURO
	front v barevném odstínu korpusu	1 kus	40	600	7250,-	606	9283,-
		Pár	40	601	13688,-	607	17482,-
	front v barevném odstínu korpusu	1 kus	60	602	8131,-	608	9893,-
		Pár	60	603	15449,-	609	18634,-
	- front v barvě korpusu, vrchní zásuvka v masivní hrubé struktuře	1 kus	60	604	9757,-	610	11451,-
		Pár	60	605	18634,-	611	21886,-

noční stolky

Hloubka 43 cm

				Výška 63 cm		Výška 61 cm	
Popis			Šířka v cm	černé kluzáky		podnože	
				Č. výr.	EURO	Č. výr.	EURO
	front v barevném odstínu korpusu	1 kus	40	612	7996,-	618	9622,-
		Pár	40	613	15110,-	619	18363,-
	front v barevném odstínu korpusu	1 kus	60	614	8877,-	620	10300,-
		Pár	60	615	16940,-	621	19854,-
	- front v barvě korpusu, vrchní zásuvka v masivní hrubé struktuře	1 kus	60	616	10503,-	622	12265,-
		Pár	60	617	20192,-	623	23038,-

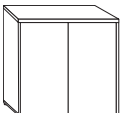
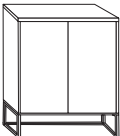
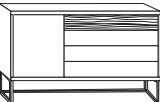

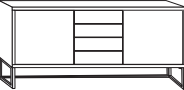

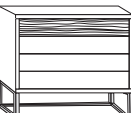


panely
pro noční stolky

Popis	Rozměry v cm			Č. výr.	EURO	
	š.	v.	h.			
 <p>panel nad noční stolek s policí z kouř. skla</p>	1 kus	40	20	12	300	2168,-
	Pár	40	20	12	301	3456,-
	1 kus	60	20	12	302	2643,-
	Pár	60	20	12	303	4201,-
	<hr/>					
 <p>panel nad noční stolek, s poličkou z kouřového skla a LED osvětlením</p> <p>Tento výrobek obsahuje světelné zdroje třídy energetické náročnosti</p>	1 kus	40	20	12	112	4201,-
	Pár	40	20	12	113	6505,-
	1 kus	60	20	12	114	4540,-
	Pár	60	20	12	115	7047,-
	<hr/>					
 <p>panel k noč. stolku - hrubý masiv s poličkou z kouřového skla</p>	1 kus	40	27	12	120	5150,-
	Pár	40	27	12	121	9622,-
	1 kus	60	27	12	122	5760,-
	Pár	60	27	12	123	10503,-
	<hr/>					
 <p>panel k noč. stolku - hrubý masiv s policí z kouř. skla a LED osvětlení</p> <p>Tento výrobek obsahuje světelné zdroje třídy energetické náročnosti</p>	1 kus	40	27	12	124	7183,-
	Pár	40	27	12	125	12536,-
	1 kus	60	27	12	126	7860,-
	Pár	60	27	12	127	13416,-
	<hr/>					

Všechny křídlové dveře s tlum. dovírání

Doplňkový nábytek

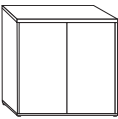
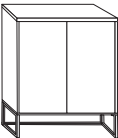
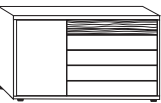
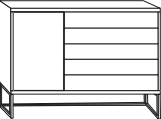
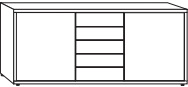
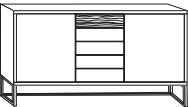
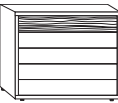



Hloubka 43 cm

Popis	Šířka v cm	Výška 70 cm		Výška 89 cm	
		černé kluzáky Art n°	EURO	Kufe Č. výr.	EURO
 Komoda, 2 dveřová, s jednou policí					
	front v barevném odstínu korpusu	80	B01	15110,-	B12
 Kombikomoda, 4 zásuvky vpravo, 1 dveře vlevo, 1 police					
	front v barevném odstínu korpusu	120	B52	24258,-	B54
 - front v barvě korpusu, vrchní zásuvka v masivní hrubé struktuře	120	B53	26562,-	B55	34083,-
 Kombikomoda, 4 zásuvky uprostřed, 2 dveře vnější, 2 police					
	front v barevném odstínu korpusu	141	B02	26833,-	B13
 - front v barvě korpusu, vrchní zásuvka v masivní hrubé struktuře	141	B03	29205,-	B14	37065,-
 komody se zásuvkami, 4 zásuvky					
	front v barevném odstínu korpusu	60	B05	15110,-	B16
 front v barevném odstínu korpusu	80	B06	19854,-	B17	25681,-
	front v barevném odstínu korpusu	141	B07	24258,-	B18
 - front v barvě korpusu, vrchní zásuvka v masivní hrubé struktuře	60	B08	17482,-	B19	22700,-
	front v barevném odstínu korpusu	80	B09	23038,-	B20
 - front v barvě korpusu, vrchní zásuvka v masivní hrubé struktuře	141	B10	28866,-	078	35303,-





Všechny křídlové dveře s tlum. dovírání

Doplňkový nábytek

Hloubka 43 cm

Popis	Šířka v cm	Výška 86 cm		Výška 105 cm	
		černé kluzáky Art n°	EURO	Kufe Č. výr.	EURO
 komody, 2 dveř. s jednou poličkou					
	front v barevném odstínu korpusu	80	B30	16940,-	B41
 Kombikomoda, 5 zásuvek vpravo, 1 dveře vlevo, vč. 1 police					
	front v barevném odstínu korpusu	120	B56	27985,-	B58
  - front v barvě korpusu, vrchní zásuvka v masivní hrubé struktuře	120	B57	30492,-	B59	37539,-
 Kombikomoda, uprostřed 5 zásuvek, 2 dveře, součástí 2 police					
	front v barevném odstínu korpusu	141	B31	33135,-	B42
 - front v barvě korpusu, vrchní zásuvka v masivní hrubé struktuře	141	B32	35845,-	B43	43231,-
 komody se zásuvkami, 5 zásuvek					
	front v barevném odstínu korpusu	60	B33	17482,-	B44
 front v barevném odstínu korpusu	80	B34	22700,-	B45	28595,-
	front v barevném odstínu korpusu	141	B35	29611,-	B46
  - front v barvě korpusu, vrchní zásuvka v masivní hrubé struktuře	60	B38	20192,-	B49	25342,-
	- front v barvě korpusu, vrchní zásuvka v masivní hrubé struktuře	80	B39	25952,-	B50
- front v barvě korpusu, vrchní zásuvka v masivní hrubé struktuře	141	B40	34083,-	B51	40182,-

příslušenství pro doplň. nábytek,

Popis	Rozměry v cm			Č. výr.	EURO
	š.	v.	h.		
 <p>1 police pro 2 dveř. komody</p>	77	1,8	37,5	B23	1423,-
 <p>1 police pro kombikomody</p>	37	1,8	37,5	B24	949,-
 <p>závěsné zrcadlo, k zavěšení vodorovně nebo svisle</p>	110	85	3	086	7657,-
 <p>Nástěnné zrcadlo</p>	60	80	3	087	4743,-